

شرکت بیمه پارسیان (سهامی عام)
ناشر پذیرفته شده در بورس تهران
گزارش تفسیری مدیریت
پیوست صورت های مالی
سال مالی منتهی به ۱۴۰۳/۱۲/۳۰





فهرست مطالب

| | |
|--|----|
| ۱- ماهیت کسب و کار شرکت | ۶ |
| ۱-۱- ماهیت شرکت و صنعت | ۷ |
| ۲-۱- جایگاه شرکت در صنعت | ۸ |
| ۳-۱- محصولات و خدمات اصلی شرکت | ۸ |
| ۱-۳-۱- جزئیات فروش در داخل | ۹ |
| ۱-۳-۲- مراودات شرکت با دولت و نهادهای وابسته به دولت | ۹ |
| ۱-۳-۳-۱- وضعیت پرداخت های به دولت | ۹ |
| ۳-۳-۱- شبکه فروش | ۱۰ |
| ۴-۱- قوانین و مقررات و سایر عوامل برون سازمانی موثر بر شرکت و احتمال تغییر در آنها از جمله مولفه های اقتصاد کلان | ۱۱ |
| ۱-۴-۱- عوامل موثر محیط بیرونی و صنعت | ۱۱ |
| ۵-۱- وضعیت رقابت | ۱۲ |
| ۶-۱- اطلاعات بازارگردان شرکت | ۱۳ |
| ۷-۱- لیست به روز شده از شرکت های فرعی مشمول تلفیق یا زیر مجموعه | ۱۴ |
| ۲- اهداف مدیریت و راهبردهای مدیریت برای دستیابی به اهداف | ۱۴ |
| ۱-۲- اهداف کلان و برنامه های بلند مدت و کوتاه مدت | ۱۴ |
| ۱-۱-۲- اهداف کلان شرکت | ۱۴ |
| ۲-۱-۲- راهبردها برای دستیابی به اهداف | ۱۵ |
| ۳-۱-۲- تطابق راهبرد با روندهای اصلی | ۱۶ |
| ۴-۱-۲- برنامه ریزی برای رسیدن به اهداف و راهبردها | ۱۷ |
| ۲-۲- برنامه توسعه محصولات جدید و ورود به بازارهای جدید توزیع | ۱۸ |
| ۳-۲- رویه های مهم حسابداری، برآوردها و قضاوت ها و تاثیرات تغییرات آنها بر نتایج گزارش شده | ۱۹ |
| ۴-۲- سیاست های شرکت در ارتباط با راهبری شرکتی و اقدامات صورت گرفته در رابطه با آن | ۱۹ |
| ۱-۴-۲- فعالیت های بعد محیط زیست | ۱۹ |



- ۲۰-۲-۴-۲-فعالیت‌های بعد مسئولیت اجتماعی
- ۲۱-۲-۴-۳-فعالیت‌های حوزه اقتصادی
- ۲۲-۲-۴-۴-گزارش عملکرد شرکت در رابطه با افزایش سطح آموزشی کارکنان
- ۲۳-۲-۴-۵-هیأت مدیره
- ۲۵-۲-۴-۶-هیأت عامل
- ۲۵-۲-۴-۷-اطلاعات مربوط به مدیران اجرایی
- ۲۶-۲-۴-۸-کمیته های حاکمیت شرکتی
- ۳۰-۲-۴-۹-اقدامات و تصمیمات کمیته های هیأت مدیره
- ۳۲-۲-۴-۱۰-اصول حاکمیت شرکتی
- ۳۳-۳-مهمترین منابع، مصارف، ریسک‌ها و روابط
- ۳۳-۳-۱-منابع
- ۳۳-۳-۱-۱-سرمایه
- ۳۴-۳-۱-۲-منابع حاصل از فروش
- ۳۴-۳-۲-مصارف
- ۳۵-۳-۳-ریسک ها و موارد عدم اطمینان و تجزیه و تحلیل آن
- ۳۵-۳-۳-۱-ریسک ها و عدم قطعیت های اصلی راهبردی، تجاری، عملیاتی و مالی شرکت شامل ریسک های داخلی و خارجی
- ۳۶-۳-۳-۲-برنامه ها و راهبردها برای مقابله یا کاهش ریسک ها و میزان اثربخشی راهبردهای مدیریت ریسک
- ۳۸-۳-۴-اطلاعات مربوط به معاملات با اشخاص وابسته
- ۳۹-۳-۵-دعاوی حقوقی له یا علیه شرکت و اثرات ناشی از آن
- ۴۲-۴-نتایج عملیات و چشم اندازها
- ۴۲-۴-۱-نتایج عملکرد مالی و عملیاتی
- ۴۲-۴-۱-۱-عملیات بیمه گری
- ۴۴-۴-۱-۲-اطلاعات عملکرد مالی و عملیاتی جداگانه
- ۴۵-۴-۱-۳-روند فروش حق بیمه و خسارت طی چند سال اخیر
- ۴۵-۴-۱-۴-نسبت های مالی
- ۴۶-۴-۱-۵-درآمد سرمایه گذاری



شرکت بیمه پارسیان (سهامی عام)

گزارش تفسیری مدیریت

سال مالی منتهی به ۳۰ اسفند ۱۴۰۳

- ۴۸- جزئیات پرداخت و آخرین وضعیت پرداخت سود سهام مطابق مصوبه آخرین مجمع
- ۴۹- تغییرات در پرتفوی سرمایه گذاری ها، ترکیب دارایی ها و وضعیت شرکت
- ۵۰- مهم ترین معیارها و شاخص های عملکرد برای ارزیابی عملکرد واحد تجاری در مقایسه با اهداف اعلام شده
- ۵۰-۱-۵- شاخص ها و معیارهای عملکرد برای ارزیابی
- ۵۱-۱-۱-۵- ذخایر فنی
- ۵۲-۲-۵- عملکرد بخش ها یا فعالیت ها
- ۵۳-۶- جمع بندی



شرکت بیمه پارسیان (سهامی عام)

گزارش تفسیری مدیریت

سال مالی منتهی به ۳۰ اسفند ۱۴۰۳

شرکت بیمه پارسیان (سهامی عام)

گزارش تفسیری مدیریت

سال مالی منتهی به ۳۰/۱۲/۱۴۰۳

در اجرای بند ۱ ماده ۷ دستورالعمل اجرایی افشای اطلاعات شرکت های ثبت شده نزد سازمان بورس و اوراق بهادار (مصوب مورخ ۱۳۸۳/۰۵/۰۳ و اصلاحیه های بعدی هیأت مدیره سازمان بورس و اوراق بهادار)، شرکت هایی که سهام آن ها نزد بورس اوراق بهادار تهران و یا فرابورس ایران پذیرفته شده باشد، موظف به تهیه و افشای گزارش تفسیری مدیریت در مقاطع میان دوره ای ۳، ۶ و ۹ ماهه و همچنین مقطع سالانه می باشند.

گزارش تفسیری مدیریت اخیر مطابق با ضوابط گزارش تفسیری مدیریت (مصوب ۱۳۹۶/۱۰/۰۴ و اصلاحیه مورخ ۱۳۹۷/۰۸/۰۶ هیأت مدیره سازمان بورس و اوراق بهادار) و راهنمای بکارگیری ضوابط تهیه گزارش تفسیری مدیریت تهیه و در تاریخ ۱۴۰۴/۰۲/۰۷ به تایید هیأت مدیره شرکت رسیده است.

| اعضای هیات مدیره و مدیرعامل | نام نماینده اشخاص حقوقی | سمت | امضاء |
|---|-------------------------|-------------------------------------|-------|
| گروه مالی پارسیان (سهامی خاص) | آقای مصطفی شهریاری | رئیس و عضو غیر موظف هیأت مدیره | |
| مدیریت سرمایه گذاری کوثر بهمن (سهامی عام) | آقای چنگیز مروج | نایب رئیس و عضو غیر موظف هیأت مدیره | |
| صبا تامین پارسیان (سهامی خاص) | آقای مجید بنویدی | مدیرعامل و عضو هیأت مدیره | |
| خدمات مشاور خرد پیروز (سهامی خاص) | آقای علی مدرسی نیا یزدی | عضو موظف هیأت مدیره | |
| گروه سرمایه گذاری تدبیر (سهامی عام) | آقای نادر صفاجو | عضو موظف هیأت مدیره | |





مقدمه

- گزارش حاضر مبتنی بر اطلاعات ارائه شده در صورت های مالی بوده و اطلاعاتی را در خصوص تفسیر عملکرد مالی، وضعیت مالی و جریان های نقدی شرکت، برای تشریح اهداف و راهبردهای خود جهت دستیابی به آن اهداف، به عنوان مکمل و متمم صورت های مالی و همچنین عنصری مهم در اطلاع رسانی به بازار سرمایه ارائه می نمایند.

۱- ماهیت کسب و کار شرکت

- شرکت بیمه پارسیان (سهامی عام) با شناسه ملی ۱۰۱۰۲۴۲۴۸۱۸ در تاریخ نهم فروردین ماه ۱۳۸۲ طی شماره ۲۰۰۷۲۲ در اداره ثبت شرکتها و موسسات غیرتجاری در تهران به ثبت رسید و پس از طی تشریفات لازم در تاریخ ۲۸ اردیبهشت ۱۳۸۲ پروانه فعالیت خود با شماره ۵۲۰۰ را در کلیه رشتههای بیمه‌ای از بیمه مرکزی جمهوری اسلامی ایران دریافت نمود. در حال حاضر، شرکت بیمه پارسیان جزء واحدهای تجاری وابسته شرکت گروه مالی پارسیان است. همچنین شرکت دارای ۵۷ شعبه و ۲,۵۲۱ نماینده فعال در سطح کشور می‌باشد. نشانی مرکز اصلی شرکت تهران، خیابان ولیعصر، بالاتر از بلوار میرداماد، خیابان قبادیان غربی، شماره ۲۲ می‌باشد. همچنین، شرکت بیمه پارسیان طی شماره ۱۰۷۹۹ در تاریخ ۱۳۸۹/۰۷/۲۴ در سازمان بورس و اوراق بهادار پذیرفته شده است.
- طبق بند ۲ اساسنامه موضوع فعالیت شرکت عبارت است از:
- انجام عملیات بیمه‌ای بر اساس پروانه فعالیت صادره از سوی بیمه مرکزی ج.ا.ایران و ضوابطی که بیمه مرکزی ج.ا.ایران اعلام می‌کند.
- تحصیل پوشش بیمه‌های اتکایی از داخل یا خارج از کشور در رابطه با بیمه‌نامه‌های صادره در چارچوب ضوابط بیمه مرکزی ج.ا.ایران.
- سرمایه‌گذاری از محل سرمایه، ذخایر و اندوخته‌های فنی و قانونی در چارچوب ضوابط مصوب شورای عالی بیمه.
- انتشار اوراق بهادار با تایید مراجع ذیصلاح.
- تبصره: میزان پذیرش و نگهداری ریسک در چارچوب ضوابطی است که بیمه مرکزی ج.ا.ایران تعیین و ابلاغ می‌نماید.



۱-۱- ماهیت شرکت و صنعت

- کسب و کار بیمه، در کنار بورس و بانک، یکی از سه ضلع اصلی تشکیل‌دهنده بازار مالی و از ارکان توسعه اقتصادی هر کشوری محسوب می‌شود. این صنعت، به عنوان بخشی اساسی از اقتصاد کشور، از یک سو، همانند سایر بخش‌ها، متأثر از سیاست‌ها و راهبردهای کلان اقتصادی کشور بوده و از سوی دیگر، تاثیرگذاری مهمی بر سایر بخش‌های اقتصادی، مالی، تولیدی و خدماتی کشور دارد. توسعه و گسترش بیمه، می‌تواند در تأمین سلامت جسمی و روانی افراد جامعه، افزایش و بهبود سرمایه‌گذاری و پس‌اندازها و در نتیجه رشد بازار سرمایه و سایر کسب و کارها موثر باشد. همچنین صنعت بیمه در گسترش امنیت اقتصادی و حفظ و نگهداری ثروت ملی، و به تبع آن تشویق سرمایه‌گذاران به به‌کارگیری سرمایه در صنایع مولد و ایجاد رونق اقتصادی، ایفای نقش نموده و پهنه اقتصادی کشور را در مقابل حوادث محافظت می‌نماید.
- محدودیت‌های سرمایه‌گذاری موجود در ساختار بازار پولی و مالی کشور، فضای رشد صنعت بیمه را تحت تأثیر قرار می‌دهد. در نتیجه، صنعت بیمه برای رشد و تعالی نمی‌تواند تنها به درآمد عملیاتی از محل دریافت حق بیمه اکتفا نماید. از این‌رو، بخش مهمی در عملیات شرکت‌های بیمه در ایران و جهان، سرمایه‌گذاری منابع مالی جمع‌آوری شده و افزایش درآمد از این طریق است. در واقع با توجه به ماهیت حمایتی صنعت بیمه، بخش کوچکی از سود شرکت‌های بیمه‌گر از محل حق بیمه و عمده آن از محل سرمایه‌گذاری محقق می‌شود.
- بر این اساس، صنعت بیمه در اقتصاد جهان، یکی از بخش‌های پیشرو در بازار سرمایه است که تأمین‌کننده منابع مالی برای سایر فعالیت‌های اقتصادی است. این صنعت یکی از ابزارهای کارای مدیریت ریسک و تأمین امنیت و آرامش خاطر و در واقع حفظ پایداری و تداوم کسب و کارها محسوب می‌شود و برای اجرای مالکیت شرکتی مناسب در شرکت انتقال ریسک و مدیریت آن از طریق خرید محصولات و پرسش‌های بیمه‌ای اجتناب‌ناپذیر است.
- بر اساس قوانین و مقررات بیمه‌ای کشور، مأموریت صنعت بیمه عبارت است از تولید و عرضه محصولات و خدمات بیمه‌ای جهت ایجاد اطمینان در چرخه فعالیت‌های کشاورزی، صنعتی و خدماتی کشور و جریان زندگی آحاد خانوارها و شهروندان با حداقل قیمت و حداکثر کیفیت به صورتی جامع، مکفی و پایدار قدمت صنعت بیمه در کشور نزدیک به ۹۰ سال است و این کسب و کار در کنار ایجاد اطمینان و مدیریت ریسک جامعه از طریق ارائه خدمات بیمه‌ای توانسته تبدیل به یکی از محرک‌های اقتصادی مهم در جامعه تبدیل شود و بیش از ۲ درصد از تولید ناخالص داخلی را به خود اختصاص دهد.
- کسب و کار بیمه، همانند سایر صنایع، با چالش‌های بسیاری مانند شرایط رکود تورمی، تحریم (به‌ویژه در خصوص واگذاری و قبولی بیمه‌های انکایی)، توقف یا رکود فعالیت برخی از صنایع مانند حمل و نقل، توریسم، خدمات رفاهی و درمانی و ... اثرات شدید تورم مداوم بر افزایش هزینه‌های پرداخت خسارت‌های خدمات درمانی، دستمزد و قطعات و ... مواجه است ولی با این حال توانسته ضمن ایفای نقش خود در جامعه اقتصادی کشور بدون دریافت هیچ کمک دولتی، به عموان یک کسب و کار انتفاعی فعال و توانمند خدمت‌رسانی نماید.



- شرکت بیمه پارسیان، یکی از مهم‌ترین شرکت‌های فعال در صنعت بیمه است که بر اساس مجوز دریافتی از بیمه مرکزی در همه رشته‌های بیمه‌ای بازرگانی، به ارائه خدمات می‌پردازد.

۱-۲- جایگاه شرکت در صنعت

- شرکت بیمه پارسیان در دوره ۱۲ ماهه منتهی به ۱۴۰۳/۱۲/۳۰، بین شرکت‌های فعال در این صنعت و هم‌چنین در بین شرکت‌های بورسی این صنعت به ترتیب با حجم فروش معادل مبلغ ۱۷۳,۷۷۵ میلیارد ریال در رده نهم از لحاظ مبلغ فروش قرار دارد.

۱-۳- محصولات و خدمات اصلی شرکت :

- شرکت بیمه پارسیان براساس مجوز دریافتی از بیمه مرکزی ج.ا.ا در کلیه رشته‌های بیمه‌ای زندگی و غیرزندگی از جمله درمان ، شخص ثالث ، بدنه خودرو ، مسئولیت ، مهندسی ، عمر و سرمایه‌گذاری و ریسک‌های متنوع ، با بهره‌گیری از متخصصین صنعت بیمه در سراسر کشور فعالیت می‌نماید.
- نرخ و شرایط صدور بیمه‌نامه در رشته‌های مختلف، با رعایت موازین فنی تعیین‌شده در بند «الف» معیارهای عمومی تعیین نرخ حق‌بیمه انواع رشته‌های بیمه‌ای آیین‌نامه شماره ۹۴ مصوب شورای عالی بیمه از جمله «بیمه‌پذیر بودن ریسک»، «شدت و تواتر ریسک»، «توجه به تابع توزیع ریسک و میانگین و واریانس آن»، «سوابق عملیات بیمه‌ای آن رشته»، «اعمال تخفیف یا اضافه نرخ بر اساس سابقه بیمه‌گزار»، «وضعیت ریسک از لحاظ رعایت استانداردهای پیشگیری و ایمنی»، «رعایت حد توانگری»، «عوامل تشدید خطر»، «مدت بیمه»، «خطرات اضافی و استثنائات»، «فرانشیز»، «هزینه اداری و عملیاتی»، «عدم تبعیض غیرموجه در تعیین نرخ» و توجه به «اوضاع پیرامون بازار بیمه کشور» تنظیم شده و مطابق با آیین‌نامه یادشده، به تایید «کمیته تعیین نرخ» دربرگیرنده مدیر و معاون فنی و اکچوئر داخلی، رسیده و توسط مدیرعامل و هیأت مدیره تصویب می‌گردد. در پایان هر سال، تمامی نرخ‌های ارائه شده بررسی می‌گردد و با توجه به ضریب خسارت در هر رشته، هزینه‌های بیمه‌گری و در نظر گرفتن سود، با نظر مدیران فنی و ارشد شرکت در صورت نیاز بازبینی و تعدیل می‌گردد.



۱-۳-۱- جزئیات فروش در داخل

(مبالغ به میلیون ریال)

| رشته بیمه ای | حق بیمه تولیدی صنعت | حق بیمه تولیدی شرکت | سهم از بازار |
|----------------------|---------------------|---------------------|--------------|
| شخص ثالث | ۱.۱۴۵.۳۷۳.۵۵۳ | ۷۱,۱۳۵,۲۰۶ | ۶.۲٪ |
| بدنه اتومبیل | ۲۸۰.۱۷۷.۵۸۵ | ۱۲,۹۱۳,۵۴۶ | ۴.۶٪ |
| آتش سوزی | ۱۴۷.۳۳۸.۹۳۷ | ۴,۹۱۵,۶۶۶ | ۳.۳٪ |
| باربری | ۴۱.۸۶۲.۶۶۸ | ۲,۱۷۸,۷۱۷ | ۵.۲٪ |
| مسئولیت | ۱۸۶.۴۴۰.۱۳۶ | ۸,۱۱۱,۱۲۸ | ۴.۴٪ |
| مهندسی | ۵۸.۷۲۱.۱۹۳ | ۲,۳۸۰,۴۳۸ | ۴.۱٪ |
| کشتی | ۵۶.۱۹۹.۴۱۱ | ۱,۴۵۸,۰۴۴ | ۲.۶٪ |
| هواپیما | ۳۰.۰۵۸.۳۸۱ | ۲,۹۱۵,۴۸۲ | ۹.۷٪ |
| نفت و انرژی | ۸۶.۹۸۲.۸۳۵ | ۴,۰۶۲,۱۹۳ | ۴.۷٪ |
| درمان | ۱.۵۳۰.۱۵۹.۹۹۹ | ۵۵,۶۷۰,۶۲۸ | ۳.۶٪ |
| حوادث | ۲۴.۵۷۲.۶۳۷ | ۴۳۶,۸۵۱ | ۱.۸٪ |
| اعتباری | ۹۹۴.۷۴۷ | ۱۹۰,۳۶۰ | ۱۹.۱٪ |
| انواع بیمه های زندگی | ۶۳۵.۲۵۶.۹۵۴ | ۷,۴۶۶,۵۶۱ | ۱.۲٪ |
| جمع | ۴,۳۹۹,۷۲۹,۹۰۸ | ۱۷۳,۸۳۴,۸۲۱ | ۳.۹٪ |

*منظور از صنعت، آمار منتشر شده شرکت‌های بیمه در سایت بیمه مرکزی ج.ا.ا می باشد.

۱-۳-۲- مراودات شرکت با دولت و نهادهای وابسته به دولت

۱-۲-۳-۱- وضعیت پرداخت های به دولت

(مبالغ به میلیون ریال)

| ردیف | شرح | سال مالی ۱۴۰۳ | سال مالی ۱۴۰۲ | دلایل تغییرات |
|------|---------------------------------|---------------|---------------|--|
| ۱ | مالیات عملکرد | ۱.۳۷۶.۹۳۸ | ۲۳۹.۷۷۷ | صدور برگ قطعی مالیات عملکرد سال ۱۳۹۸ و ۱۳۹۹ و توافق با سازمان امور مالیاتی جهت پرداخت (تقسیم) |
| ۲ | مالیات بر ارزش افزوده | ۹.۲۶۴.۴۷۴ | ۴.۷۰۰.۱۸۸ | صدور برگ قطعی مالیات عملکرد سال ۱۳۹۷ و ۱۳۹۸ و توافق با سازمان امور مالیاتی جهت پرداخت (تقسیم) - افزایش نرخ مالیات بر ارزش افزوده و افزایش صدور بیمه نامه |
| ۳ | بیمه سهم کارفرما(تامین اجتماعی) | ۶۹۲.۱۳۳ | ۵۴۹.۲۵۳ | افزایش سنواتی حقوق و مزایا مطابق قرارداد با وزارت کار |
| ۴ | عوارض وزارت بهداشت | ۴.۴۴۲.۲۸۵ | ۴.۲۴۶.۱۶۰ | افزایش فروش بیمه نامه |
| ۵ | عوارض نیروی انتظامی | ۷۳۷.۵۰۵ | ۳۱۸.۲۳۳ | افزایش فروش بیمه نامه |
| ۶ | صندوق تامین خسارت های بدنی | ۶.۰۹۱.۵۸۴ | ۳.۱۹۰.۵۲۴ | افزایش فروش بیمه نامه |
| ۷ | پرداختی بابت انرژی | ۴۶.۶۳۱ | ۳۶.۹۱۱ | افزایش نرخ بهای مصرفی |
| | جمع کل | ۲۲.۵۳۰.۵۱۲ | ۱۳.۲۸۱.۰۴۶ | افزایش ناشی از نرخ و فروش |



۱-۳-۳- شبکه فروش

اهمیت شبکه فروش، گستردگی و کارآمدی آن در صنعت بیمه غیر قابل انکار است. در بازار رقابتی بیمه، شرکتهایی موفق خواهند بود که بتوانند خدمات خود را با سهولت در دسترس عموم مردم قرار دهند. بیمه پارسیان با داشتن ۵۷ شعبه و همچنین ۲۵۲۱ نماینده در سراسر کشور، توانسته است یکی از گسترده ترین شبکه های فروش بیمه را در کشور ایجاد نماید.

| نوع مرکز | ۱۳۹۵ | ۱۳۹۶ | ۱۳۹۷ | ۱۳۹۸ | ۱۳۹۹ | ۱۴۰۰ | ۱۴۰۱ | ۱۴۰۲ | ۱۴۰۳ |
|--------------------------|------|------|------|------|------|------|------|------|------|
| شعبه | ۵۹ | ۵۹ | ۶۰ | ۶۱ | ۶۲ | ۶۲ | ۶۲ | ۵۸ | ۵۷ |
| نمایندگان عمومی | ۱۶۷۲ | ۱۵۹۱ | ۱۷۲۰ | ۱۸۶۹ | ۲۰۰۲ | ۲۲۰۸ | ۲۳۵۵ | ۲۳۹۷ | ۲۲۸۳ |
| نمایندگان خصوصی بیمه عمر | ۳۲۹ | ۲۹۶ | ۲۴۹ | ۲۸۹ | ۱۹۵ | ۲۰۱ | ۲۳۲ | ۲۲۵ | ۲۳۸ |





۴-۱- قوانین و مقررات و سایر عوامل برون سازمانی موثر بر شرکت و احتمال تغییر در آنها از جمله مولفه های اقتصاد کلان

شرکت‌های بیمه در عملیات بیمه‌گری و سرمایه‌گذاری، ملزم به رعایت قوانین و مقررات مطرح شده در مجموعه قوانین زیر می‌باشند:

| بخش‌نامه‌های سازمان بورس و اوراق بهادار | قانون بیمه |
|---|-------------------------------------|
| مصوبات هیأت دولت | قانون بیمه و قانون تاسیس بیمه مرکزی |
| اساسنامه نمونه شرکت های بیمه | قانون تاسیس موسسات بیمه غیردولتی |
| قانون بیمه شخص ثالث | آیین‌نامه‌های مصوب شورای عالی بیمه |
| قانون چگونگی اداره مناطق آزاد تجاری | قانون تجارت |
| استانداردهای حسابداری | قانون کار و تامین اجتماعی |
| قوانین حقوقی | قوانین مالیاتی |
| مصوبات هیأت مدیره و مجمع عمومی | قوانین مبارزه با پول‌شویی |
| استانداردهای سیستم مدیریت | آیین‌نامه‌ها و دستورالعمل‌های داخلی |

از متغیرهای اقتصادی موثر بر صنعت بیمه می‌توان به میزان تولید ناخالص داخلی، رشد اقتصادی، تراز تجاری، درآمد سرانه کشور، درآمد نفتی، نوسانات نرخ بهره بانکی، بودجه عمرانی کشور، نوسانات نرخ ارز، افزایش مشارکت عمومی در بازار سرمایه و ... اشاره کرد.

۴-۱-۱ عوامل موثر محیط بیرونی و صنعت

از آن جهت که صنعت بیمه در ایران به شدت تحت تأثیر نوسانات اقتصادی، تغییرات قانونی و تحول دیجیتال قرار دارد، برای فعالان این صنعت، ارزیابی محیط بیرونی نه تنها به بهبود تصمیم‌گیری‌های کلان کمک می‌کند، بلکه امکان توسعه محصولات جدید، افزایش رضایت مشتریان و بهبود مزیت رقابتی را نیز فراهم می‌سازد. در ادامه، هر یک از عوامل اثرگذار بر محیط بیرونی صنعت بیمه کشور که مشخصاً در تصمیم‌گیری‌ها و انتخاب استراتژی‌های شرکت نیز دخیل هستند، بررسی می‌شوند:

- عوامل سیاسی:** محیط سیاسی تأثیر مستقیمی بر صنعت بیمه در کشور دارد، چراکه این صنعت به‌شدت تحت نظارت دولت و بیمه مرکزی است. قوانین و مقررات بیمه‌ای، میزان مداخلات دولت در تعیین تعرفه‌ها و نقش نهادهای نظارتی در تعیین چارچوب‌های فعالیت بیمه‌گران، از جمله عوامل کلیدی در این حوزه هستند.
- عوامل اقتصادی:** نوسانات اقتصادی ایران یکی از چالش‌های اصلی صنعت بیمه است. عواملی همچون تورم بالا، کاهش ارزش پول ملی، نرخ بهره بانکی و رکود اقتصادی بر توان مالی مشتریان در خرید بیمه‌نامه‌ها و پرداخت حق بیمه تأثیر می‌گذارد.
- عوامل اجتماعی و فرهنگی:** سبک زندگی و فرهنگ بیمه‌ای در ایران نقش مهمی در تقاضای بیمه ایفا می‌کنند. ضریب نفوذ بیمه در ایران نسبت به استانداردهای جهانی پایین‌تر است که نشان‌دهنده اهمیت آموزش و فرهنگ‌سازی در این حوزه است.
- عوامل تکنولوژیکی:** تحولات فناوری نقش بسزایی در توسعه صنعت بیمه دارد. دیجیتالی‌سازی خدمات، استفاده از هوش مصنوعی و بلاکچین در ارزیابی ریسک و مدیریت خسارات و ظهور بیمه‌های برخط و استارت‌آپ‌های اینشورتک، تجربه مشتری را بهبود بخشیده و هزینه‌های عملیاتی را کاهش می‌دهد.
- عوامل زیست‌محیطی:** تغییرات اقلیمی، افزایش بلایای طبیعی همچون سیل و زلزله و قوانین مربوط به حفظ محیط زیست، اهمیت بیمه‌های مرتبط با خسارات محیطی را افزایش داده‌اند. شرکت باید برای مدیریت این ریسک‌ها، مدل‌های ارزیابی خسارت خود را بهبود داده و بیمه‌های ویژه‌ای برای مخاطرات زیست‌محیطی طراحی کند.
- عوامل حقوقی:** صنعت بیمه به‌شدت تحت تأثیر قوانین و مقررات داخلی و بین‌المللی است. در ایران، قانون بیمه مرکزی، قوانین مربوط به بیمه‌های اجباری مانند بیمه شخص ثالث و مقررات مربوط به مالیات و کارگزاری‌های بیمه، نقش مهمی در چارچوب فعالیت بیمه‌گران دارند.
- عوامل مالی:** ثبات مالی و توانگری مالی شرکت‌های بیمه تأثیر مستقیمی بر اعتماد مشتریان و پایداری صنعت دارد. نقدینگی، سرمایه‌گذاری‌های بیمه‌ای، نرخ سود بانکی و توانگری مالی شرکت‌های بیمه از جمله عوامل مهم در این حوزه هستند.
- رقابت میان فعالان صنعت:** رقابت در هر صنعتی، بسته به تعداد شرکت‌ها، میزان تمایز محصولات و رشد بازار متفاوت است. اگر تعداد رقبا زیاد باشد، تفاوت میان خدمات کم باشد و رشد بازار محدود باشد، رقابت شدیدتر شده و شرکت‌ها مجبور می‌شوند با کاهش قیمت یا ارائه خدمات ویژه، سهم بازار خود را حفظ کنند.
- تهدید رقابتی تازه وارد:** ورود شرکت‌های جدید به یک صنعت می‌تواند رقابت را افزایش داده و حاشیه سود شرکت‌های فعلی بیمه را کاهش دهد.
- قدرت چانه‌زنی مشتریان:** این نیرو نشان می‌دهد که مشتریان چقدر قدرت دارند تا قیمت‌ها را کاهش دهند، کیفیت خدمات را افزایش دهند یا شرایط بهتری برای خود از فروشندگان (شرکت‌ها) بگیرند. هرچه تعداد مشتریان کمتر و ارزش هر مشتری بالاتر باشد، قدرت چانه‌زنی مشتریان بیشتر خواهد بود. در مقابل، اگر شرکت‌ها بتوانند خدمات خود را متمایز کنند یا مشتریان وابستگی بالایی به آن‌ها داشته باشند، این قدرت کاهش می‌یابد.
- تهدید محصولات و خدمات جایگزین:** محصولات جایگزین آن‌هایی هستند که می‌توانند نیاز مشتریان را به روشی متفاوت، اما مشابه برطرف کنند. اگر این جایگزین‌ها ارزان‌تر یا کارآمدتر باشند، مشتریان ممکن است به آن‌ها روی بیاورند و سودآوری شرکت‌های فعلی کاهش یابد.



۱-۵- وضعیت رقابت

- با توجه به اطلاعات منتشر شده در سایت بیمه مرکزی در ۱۲ ماهه سال ۱۴۰۳ وضعیت حق بیمه تولیدی شرکت‌های بیمه پذیرفته شده در بورس تهران به شرح جدول ذیل می‌باشد:

(مبالغ به میلیون ریال)

| ردیف | نام شرکت | حق بیمه تولیدی سال ۱۴۰۳ | نرخ رشد % | سهم از کل % |
|------|---------------|-------------------------|-----------|-------------|
| ۱ | ایران | ۱,۰۱۲,۷۳۰,۶۰۰ | ۴۲.۸۰ | ۲۳.۰۲ |
| ۲ | آسیا | ۴۵۹,۰۶۱,۵۰۰ | ۵۵.۹۶ | ۱۰.۴۳ |
| ۳ | دانا | ۴۰۱,۱۰۲,۶۵۲ | ۲۲.۳۷ | ۹.۱۲ |
| ۴ | دی | ۳۲۴,۴۴۳,۹۰۲ | ۸۹.۸۹ | ۷.۳۷ |
| ۵ | البرز | ۳۰۳,۰۵۳,۸۹۹ | ۴۸.۹۷ | ۶.۸۹ |
| ۶ | کوثر | ۲۴۷,۴۷۵,۹۱۵ | ۹۵.۰۲ | ۵.۶۲ |
| ۷ | ملت | ۲۰۴,۵۷۷,۶۸۵ | ۳۱۱.۲۳ | ۴.۶۵ |
| ۸ | پاسارگاد | ۱۸۵,۷۴۰,۳۰۴ | ۳۴.۶۷ | ۴.۲۲ |
| ۹ | پارسیان | ۱۷۳,۷۵۵,۵۴۰ | ۴۰.۸۱ | ۳.۹۵ |
| ۱۰ | معلم | ۱۴۱,۷۸۵,۳۷۸ | ۸۳.۶۴ | ۳.۲۲ |
| ۱۱ | سامان | ۱۲۵,۹۳۳,۹۱۵ | ۱۰۱.۴۸ | ۲.۸۶ |
| ۱۲ | سینا | ۱۲۴,۹۴۹,۷۱۲ | ۳۷.۶۲ | ۲.۸۴ |
| ۱۳ | ما | ۱۰۳,۲۶۲,۹۱۳ | ۳۵.۱۴ | ۲.۳۵ |
| ۱۴ | رازی | ۸۴,۷۹۳,۴۳۸ | ۳۴.۰۹ | ۱.۹۳ |
| ۱۵ | زندگی کاریزما | ۷۸,۹۹۱,۹۲۴ | ۵۸۱۴.۵۹ | ۱.۸۰ |
| ۱۶ | کارآفرین | ۷۷,۳۴۷,۳۴۸ | ۵۲.۳۶ | ۱.۷۶ |
| ۱۷ | تجارت نو | ۶۵,۴۲۸,۶۸۶ | ۸۵.۶۳ | ۱.۴۹ |
| ۱۸ | سرمد | ۵۲,۲۶۶,۸۲۰ | ۵۱.۴۹ | ۱.۱۹ |
| ۱۹ | نوین | ۵۰,۷۰۴,۱۸۰ | ۱۵.۳۵ | ۱.۱۵ |
| ۲۰ | تعاون | ۴۷,۳۹۰,۱۱۳ | ۷۲.۶۲ | ۱.۰۸ |
| | جمع | ۴,۳۹۹,۷۲۹,۹۰۸ | ۵۷.۲۱ | ۱۰۰ |

- بیمه پارسیان در ۱۲ ماهه سال ۱۴۰۳ توانست با تولید ۱۷۳,۷۵۵,۵۴۰ میلیون ریال حق بیمه صادره، در رتبه نهم در میان شرکت‌های بیمه‌ای فعال در بورس اوراق بهادار قرار گیرد و با رشد ۴۰.۸۱ درصدی نسبت به مدت مشابه سال گذشته، ۳.۹۵ درصد از سهم این بازار را به خود اختصاص دهد.



۱-۶- اطلاعات بازارگردان شرکت

- بازارگردانی شرکت بیمه پارسیان (سهامی عام) با نماد "پارسیان" توسط «صندوق سرمایه گذاری اختصاصی بازارگردانی امید لوتوس پارسیان» انجام می‌شود. این صندوق مطابق دستورالعمل بازارگردانی مصوبه هیأت مدیره سازمان بورس و اوراق بهادار تهران همواره در جهت انجام عملیات بازارگردانی نماد مربوطه اقدام به سفارش‌گذاری و ایفای تعهدات معین شده بازارگردانی در جهت تعمیق معاملات و افزایش نقدشوندگی نماد مذکور نموده است. این مهم از حجم و روان بودن معاملات مشهود است.
- لازم به ذکر است که بازارگردان تمامی شرایط را در چهارچوب دستورالعمل بازارگردانی، پارامترهای تعیین شده توسط شرکت بورس و اوراق بهادار تهران بررسی نموده و حداکثر تلاش را در جهت انجام رسالت خود در تعمیق معاملات، کاهش نوسانات شدید نامتعارف و افزایش نقدشوندگی به صورت فعال و موثر داشته است.
- خلاصه مشخصات و عملکرد بازارگردان در تاریخ ۳۰/۱۲/۱۴۰۳ به شرح جدول ذیل می‌باشد:

| ردیف | عنوان | پارامتر |
|------|--|---------------------------------------|
| ۱ | نام بازارگردان | صندوق بازار گردانی امید لوتوس پارسیان |
| ۲ | آغاز دوره بازارگردانی | ۱۴۰۱/۰۷/۲۵ |
| ۳ | پایان دوره بازارگردانی | ۱۴۰۴/۱۱/۳۰ |
| ۴ | منابع اختصاص یافته به بازارگردان از سوی ناشر (میلیون ریال) | ۵۰۰.۰۰۰ |
| ۵ | منابع اختصاص یافته به بازارگردان از سوی سهامدار عمده (میلیون ریال) | ۲.۳۳۵.۰۰۰ |
| ۶ | مبلغ خرید طی سال (میلیون ریال) | ۱.۱۴۰.۴۰۰ |
| ۷ | مبلغ فروش طی سال (میلیون ریال) | ۲.۳۶۸.۳۷۱ |
| ۸ | سود (زیان) بازارگردانی (میلیون ریال) | ۳۵۹.۹۳۴ |
| ۹ | تعداد سهام خریداری شده طی سال | ۳۵۲.۸۹۶.۳۱۹ |
| ۱۰ | تعداد سهام فروخته شده طی سال | ۱۲۲.۴۵۶.۱۶۲ |
| ۱۱ | مانده سهام نزد بازارگردان | ۶۵۲.۱۸۵.۳۳۵ |

صندوق بازارگردان با توجه به شرایط بازار و دستورالعمل سازمان، عملیات بازارگردانی را بر روی سهم انجام داده و توانسته طی این مدت نقدشوندگی سهم را به نحو مطلوب حفظ نماید.



شرکت بیمه پارسیان (سهامی عام)

گزارش تفسیری مدیریت

سال مالی منتهی به ۳۰ اسفند ۱۴۰۳

۷-۱- لیست به‌روزشده از شرکت‌های فرعی مشمول تلفیق یا زیر مجموعه

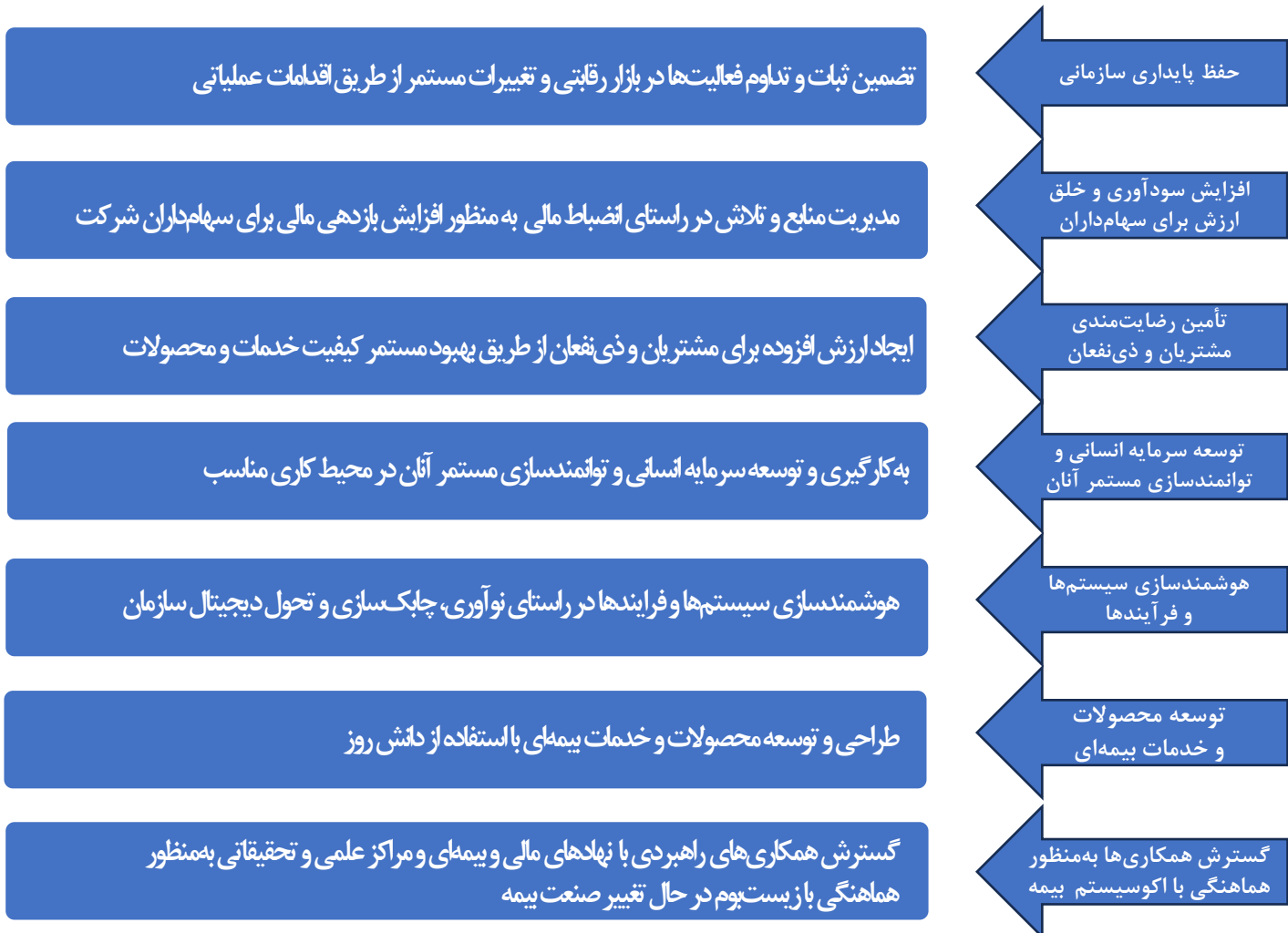
شرکت‌های فرعی مشمول تلفیق شرکت بیمه پارسیان (سهامی عام) شامل شرکت‌های آتیه پارسیس پارس و شرکت یاری‌رسان تارا پارس به شرح جدول ذیل می‌باشد:

| ردیف | نام شرکت | نوع شرکت | سال مالی | درصد مالکیت |
|------|-----------------------|-----------|-------------------|-------------|
| 1 | شرکت آتیه پارسیس پارس | سهامی خاص | ۳۰ دی ماه هر سال | ۵۹.۸۰٪ |
| 2 | یاری رسان تارا پارس | سهامی خاص | ۳۰ آذر ماه هر سال | ۹۹.۵۰٪ |

۲- اهداف و راهبردهای مدیریت برای دستیابی به اهداف

۲-۱- اهداف کلان و برنامه‌های بلندمدت و کوتاه‌مدت

۲-۱-۱- اهداف کلان شرکت





۲-۱-۲- راهبردها برای دستیابی به اهداف (سه ساله)

سودآوری و عملیات بیمه‌ای با
پالایش مشتریان بزرگ و توسعه
خرده‌فروشی

راه‌اندازی مرکز نوآوری سازمانی
و پیاده‌سازی نظام نوآوری در
شرکت

سرمایه‌گذاری در
بازارهای سودآور

توسعه نظام برنامه‌ریزی،
کنترل و بهبود عملیات

مدیریت بهینه سرمایه انسانی،
سیاست‌گذاری انگیزشی و
توسعه بهره‌وری ظرفیت‌های
داخلی



بازطراحی و چابک‌سازی فرایندهای
سازمانی و عملیاتی

بهینه‌سازی ساختار مالی و
مدیریت هزینه‌ها

توسعه ساختار و نظام بازاریابی
تخصصی



۲-۱-۳- تطابق راهبرد با روندهای اصلی

- برنامه‌ریزی استراتژیک در شرکت بیمه پارسیان با توجه به متغیرهای کلان سیاسی، اقتصادی، اجتماعی و فرهنگی، قانونی و تغییرات تکنولوژیکی و با در نظر گرفتن دو افق بلند مدت و کوتاه مدت انجام شده است.

| اهداف کلان شرکت بیمه پارسیان (۱۴۰۴-۱۴۰۶) | | | | | | | | |
|---|--|--|--|-------------------------------------|---|--------------------------------------|---|--|
| ۷ | ۶ | ۵ | ۴ | ۳ | ۲ | ۱ | | |
| گسترش همکاری‌های راهبردی با سایر نهادهای مالی و بیمه‌ای و مراکز علمی و تحقیقاتی به منظور هماهنگی با زیست‌بوم در حال تغییر صنعت بیمه | طراحی و توسعه محصولات و خدمات بیمه‌ای با استفاده از دانش روز | هوشمندسازی سیستم‌ها و فرایندها در راستای نوآوری، چابک‌سازی و تحول دیجیتال سازمان | به‌کارگیری و توسعه سرمایه انسانی و توانمندسازی مستمر آنان در محیط کاری مناسب | تامین رضایت‌مندی مشتریان و ذی‌نفعان | افزایش سودآوری و خلق ارزش برای سهام‌داران | حفظ پایداری سازمانی (Sustainability) | ماتریس ارتباط استراتژی‌ها و اهداف کلان شرکت بیمه پارسیان | |
| # | # | # | # | # | # | # | ۱ | سودآوری عملیات بیمه‌ای با پالایش مشتریان بزرگ و توسعه خرده‌فروشی |
| # | | | | # | # | # | ۲ | سرمایه‌گذاری در بازارهای سودآور |
| # | # | # | # | | # | # | ۳ | راه‌اندازی مرکز نوآوری سازمانی و پیاده‌سازی نظام نوآوری در شرکت |
| | | # | # | # | | # | ۴ | مدیریت بهینه سرمایه انسانی، سیاست‌گذاری انگیزشی و توسعه بهره‌وری ظرفیت‌های داخلی |
| | # | # | # | # | # | # | ۵ | توسعه نظام برنامه‌ریزی، کنترل و بهبود عملیات |
| | | # | # | | # | # | ۶ | بهینه‌سازی ساختار مالی و مدیریت هزینه‌ها |
| # | | # | # | # | | # | ۷ | بازطراحی و چابک‌سازی فرایندهای سازمانی و عملیاتی |
| # | # | # | | # | | # | ۸ | توسعه ساختار و نظام بازاریابی تخصصی |

استراتژی‌های شرکت بیمه پارسیان (۱۴۰۴-۱۴۰۶)

شرکت بیمه پارسیان برای تعیین اهداف و برنامه‌های خود به عوامل بزرگ و مهمی که وجود دارند، توجه می‌کند. این عوامل شامل مسائل سیاسی، اقتصادی، اجتماعی، فرهنگی، قانونی و تغییرات فناوری هستند که می‌توانند بر عملکرد و موفقیت شرکت تأثیر بگذارند. در این برنامه‌ریزی، شرکت به دو دوره زمانی مختلف، یعنی بلندمدت و کوتاه‌مدت، نگاه می‌کند تا بتواند به خوبی به چالش‌ها و فرصت‌هایی که ممکن است در آینده پیش بیاید، پاسخ دهد. این رویکرد به شرکت کمک می‌کند تا به‌صورت پایدار و با هدف مشخص در بازار رقابتی فعالیت کند.



۲-۱-۴- برنامه‌ریزی برای دستیابی به اهداف و راهبردها

- به منظور اجرای برنامه استراتژیک شرکت، هر ساله برنامه‌های عملیاتی تدوین می‌گردد و میزان پیشرفت برنامه‌ها و دستیابی به اهداف در بازه‌های زمانی سه ماهه رصد می‌شود. مهم‌ترین برنامه‌ها و راهبردهای دستیابی به اهداف در سال ۱۴۰۳ به شرح زیر است:

ایجاد ساختار نوآوری سازمانی:

راه‌اندازی نظام آینده‌پژوهی به منظور پیش‌بینی و برنامه‌ریزی برای چالش‌های آینده.

بازنگری نقشه فرآیندی شرکت:

تدوین شناسنامه فرآیندها و بهبود عملکرد آنها.

توسعه بیمه‌گری باز:

ارائه خدمات موبایلی بیمه‌ای به منظور افزایش دسترسی و راحتی مشتریان.

پیاده‌سازی سیستم مدیریت امنیت اطلاعات (ISMS):

تقویت امنیت اطلاعات و حفاظت از داده‌های مشتریان.

بهبود ساختار و فرآیند بازاریابی:

افزایش کارایی در جذب و حفظ مشتریان.

بازنگری و ارتقای سازمان فروش بیمه‌های زندگی:

بهبود عملکرد و افزایش سهم بازار.

اجرای فرآیند حاکمیت مدیریت ریسک:

تحلیل و مدیریت ریسک‌ها به منظور کاهش آسیب‌پذیری.

پیاده‌سازی فرآیند مدیریت دانش:

حفظ و انتقال دانش سازمانی به منظور ارتقاء کارایی.



۲-۲- برنامه توسعه محصولات جدید و ورود به بازارهای جدید توزیع

شرکت بیمه پارسیان به منظور توسعه نوآوری محصول و اتخاذ تصمیمات بر مبنای خط‌مشی مدیریت مشارکتی، نسبت به جمع‌آوری ایده‌های محصولات جدید از منابع مختلف اقدام نموده است. این منابع شامل الگوبرداری از شرکت‌های معتبر داخلی و خارجی، دریافت پیشنهادهای شبکه فروش و روندهای نوآورانه ایده‌پردازی می‌باشد. همچنین، راه‌اندازی کمیته محصول به عنوان یک نهاد چندتخصصی و زیرساختی برای گسترش نوآوری در حوزه محصولات بیمه پارسیان، زمینه‌ساز تصمیم‌سازی و راهبری امور مرتبط با ایجاد محصولات جدید و یا ارتقای محصولات موجود است.

برخی از محصولات طراحی شده به شرح زیر است:

- محصول بیمه زندگی مستمری
 - محصول بیمه مکمل حوادث رانندگان
 - محصول بیمه حوادث ورزشی
 - پرداخت یکجای و پوشش معافیت از پرداخت حق بیمه بیمه‌های زندگی
 - طرح ارائه تسهیلات به بیمه‌گذاران بیمه‌های زندگی برای پرداخت حق بیمه (وام بیمه)
- به منظور برآورده‌سازی نیازهای بخش‌های خاص بازار بیمه کشور و پاسخ‌گویی به نیازهای ویژه مشتریان این بخش‌ها، بیمه پارسیان نسبت به عرضه مجموعه پوشش‌های بیمه‌ای در قالب بسته محصول مختص ایشان اقدام نموده است. در این ارتباط، می‌توان به موارد زیر اشاره نمود:
- بسته بیمه‌ای ویژه مدارس: شامل پوشش‌های بیمه‌ای مورد نیاز مراکز آموزشی، دانش‌آموزان، اولیا و مربیان.
 - بسته ویژه سفر: شامل پوشش‌های حوادث، خودرو و آتش‌سوزی قابل استفاده در زمان سفر.
 - بسته حمایت از شبکه توزیع کالاهای تدمصرف: به منظور حمایت بیمه‌ای از زنجیره تولید، عمده‌فروشی، خرده‌فروشی و فروشگاه‌های عرضه کالاهای فسادپذیر و تدمصرف.
 - طرح جامع پشتیبان دارنده بیمه شخص ثالث: به منظور تأمین نیازهای بیمه‌ای راننده مقصر حادثه در حوادث رانندگی.
 - طرح‌های بیمه‌ای زندگی: شامل «حامی، ستاره، سکه، فراز، لیام و ...».
 - طرح مسافرتی برای اتباع خارجی.



۲-۳- رویه‌های مهم حسابداری، برآوردها و قضاوت‌ها و تاثیرات تغییرات آنها بر نتایج گزارش شده

- در دوره مالی مورد گزارش مواردی از قبیل تغییر در برآورد عمر مفید دارایی‌های ثابت، روش‌ها، سیاست‌های اساسی حسابداری و همچنین استانداردها، قوانین جدید حسابداری مربوط به شرکت صورت نگرفته است.

۲-۴- سیاست‌های شرکت در ارتباط با راهبری شرکتی و اقدامات صورت گرفته در رابطه با آن

گزارش پایداری :

۲-۴-۱- فعالیت‌های بعد از محیط زیست

- استقرار سامانه جامع مدیریت اسناد (DMS) و حذف کاغذ در فرآیندهای کاری و گردش الکترونیکی اسناد و مدارک
- نصب جایگاه‌های تفکیک پسماند و جمع‌آوری کاغذهای باطله جهت کمک به محیط زیست
- توسعه خدمات الکترونیکی جهت کاهش تردد و جلوگیری از آلودگی‌های محیطی
- استفاده از فن‌آوری توسعه هوای تازه در تمامی ساختمان‌های احداث شده توسط شرکت (حذف سوخت‌های فسیلی، عدم استفاده از تجهیزات مشعلی و دودزا، استفاده از چیلرها و ...)
- صرفه‌جویی در مصرف انرژی (آب، برق، گاز و ... با بهره‌گیری از تجهیزات کم‌مصرف و هوشمند)



۲-۴-۲- فعالیت‌های بعد مسئولیت اجتماعی

در راستای ایفای مسئولیت‌های اجتماعی شرکت، در مجمع عمومی عادی سالانه عملکرد سال مالی ۱۴۰۲، پرداخت کمک‌های بلاعوض در امور خیریه به اشخاص خارج از شرکت برای سال مالی منتهی به ۳۰/۱۲/۱۴۰۳، به مبلغ ۱۵ میلیارد ریال، تصویب گردیده است که در سال ۱۴۰۳ به شرح زیر به وقوع پیوست:

- ✓ توافقتنامه ساخت مدرسه شهر زاغه روستای جوب نو به ارزش ۶ میلیارد ریال
- ✓ توافقتنامه ساخت مدرسه روستای چالی سور شهرستان مریوان به ارزش ۳ میلیارد ریال

همچنین، اقدامات دیگری در راستای ایفای مسئولیت‌های اجتماعی شرکت به شرح زیر انجام شده است:

- اجرای طرح دورکاری کارکنان به منظور استفاده بهینه از ساعات کاری و جلوگیری از اتلاف انرژی، وقت، هزینه و ریسک‌های مرتبط با رفت و آمد از منزل به محل کار و حضور کارکنان
- آغاز اجرای طرح تشکیل پرونده پایش سلامت کارکنان
- رایبه بیمه‌نامه‌های تمام‌خطر نصب و پیمان‌کاران برای پروژه‌های مختلف ساخت و نصب در مناطق محروم کشور نظیر پروژه احداث نیروگاه سیریک استان هرمزگان
- حمایت بیمه‌ای از پروژه‌های مهندسی مختلف در حال انجام در مناطق محروم نظیر پروژه آبرسانی به روستاهای استان سیستان و بلوچستان
- حمایت بیمه‌ای از پروژه احداث مسکن ملی برای اقشار کم درآمد در بسیاری استان‌های کشور
- رایبه رایگان پوشش بیماری کرونا به بیمه‌گذاران بیمه‌های عمر و سرمایه‌گذاری بیمه پارسیان
- توسعه بسته بیمه‌ای ویژه مدارس به منظور تامین سلامت و آرامش حوزه آموزش
- توسعه بسته بیمه‌ای سفر به منظور محافظت از افراد و خانواده‌ها در هنگام سفر
- همکاری با بانک پارسیان در جهت عرضه بسته‌های بیمه‌ای ویژه بانوان و نوجوانان
- طراحی بیمه عمر و مستمری در جهت حمایت از آتیه افراد جامعه
- هماهنگی با سازمان انتقال خون به منظور اهدای خون از سوی همکاران بیمه پارسیان



۲-۴-۳- فعالیت‌های حوزه اقتصادی

- جذب حدود ۱۷۳.۷۵۵ میلیارد ریال حق بیمه با صدور حدود ۲.۰۳۲.۳۹۳ بیمه‌نامه.
- پرداخت حدود ۱۲۲,۰۲۶ میلیارد ریال خسارت به زیان‌دیدگان در حدود ۱.۲۲۴.۵۰۳ پرونده خسارت.
- رشد ۴۰٪ مبلغی در بیمه‌نامه‌های صادره.
- فراهم‌سازی بستر اشتغال مستقیم بیش از ۱,۰۰۰ نفر نیروی انسانی (شرکت و قراردادهای برون سپاری) در سطوح مختلف سازمانی.
- افزایش هدایت‌شده تعداد نمایندگان بیمه‌ای و ایجاد بستر اشتغال برای بیش از ۲.۵۰۰ نفر به عنوان نمایندگان بیمه‌ای شرکت.
- ایجاد غیرمستقیم اشتغال برای حدود ۱۰,۰۰۰ نفر به واسطه همکاری با بیمه پارسیان و اجزای شبکه فروش و پرداخت خسارت آن.



۲-۴-۴- گزارش عملکرد شرکت در رابطه با افزایش سطح آموزشی کارکنان

در راستای افزایش بهره‌وری و با توجه به رویکرد مدیریتی در سال ۱۴۰۳ که همانا تعالی سازمان می‌باشد، آموزش به عنوان یک رکن اساسی در شرکت بیمه پارسیان مد نظر قرار گرفته است.

▪ نمایندگان

در دوره ۱۲ ماهه منتهی به سال مالی ۱۴۰۳، دوره‌های آموزشی در حوزه‌های بیمه‌ای و بازاریابی و فروش برای نمایندگان شرکت برگزار گردید که در مجموع در قالب ۱۲۱ دوره آموزشی و ۱۷۴۰۴ نفر - ساعت آموزش، برنامه ریزی و اجرا گردید.

▪ کارکنان

در حوزه آموزش کارکنان، با توجه به ضرورت به روزرسانی اطلاعات کارکنان، دوره‌های آموزش ضمن خدمت و بازآموزی در سال ۱۴۰۳ برنامه ریزی گردید که در مجموع در قالب ۱۸۱ دوره آموزشی و ۱۳۲۴۰ نفر - ساعت آموزش اجرا گردید.

همچنین جهت ارتقای سمت کارکنان تعداد ۱۴۴ دوره و ۱۳۸۱ نفر - ساعت آموزش اجرا گردید.

▪ مدیران

در حوزه آموزش مدیران، دوره‌های آموزشی و بازآموزی تخصصی برنامه ریزی گردید که در مجموع در قالب ۵۸ دوره آموزشی و ۱۵۵۷ نفر - ساعت آموزش به منظور ارتقای دانش، مهارت و نگرش ایشان اجرا گردید.

▪ آزمون‌های ارزیابی دانش کارکنان

به منظور ارزیابی دانش کارکنان مطابق با استانداردهای آموزشی مشاغل، در این دوره تعداد ۶ آزمون برای ۴۰۱ نفر برگزار گردیده است.

▪ آزمونهای ارزیابی دانش نمایندگان

به منظور ارزیابی دانش نمایندگان در حوزه‌های بازدید اولیه خودرو و اخذ کد نمایندگی، در این دوره تعداد ۱۳ آزمون برای ۲۵۵ نفر برگزار گردیده است.



۲-۴-۵- هیأت مدیره

| اعضا | سمت | تعداد جلسات حضور در هیات مدیره | تعداد جلسات عدم حضور در هیات مدیره | تعداد کل جلسات برگزار شده |
|---|------------------------------------|--------------------------------|------------------------------------|---------------------------|
| اعضای هیات مدیره از ابتدای سال ۱۴۰۳ تا تاریخ ۱۴۰۳/۰۹/۱۴ | | | | |
| کوروش پرویزیان | رئیس و عضو غیر موظف هیات مدیره | ۶ | ۱۹ | ۲۵ |
| هادی اویارحسین | نایب رئیس هیات مدیره و مدیرعامل | ۱۳ | ۱۲ | ۲۵ |
| نادر صفاجو | عضو موظف هیات مدیره | ۲۵ | ۰ | ۲۵ |
| علی مدرسی نیا | عضو موظف هیات مدیره | ۲۵ | ۰ | ۲۵ |
| محمود تدین | عضو غیرموظف هیات مدیره | ۲۵ | ۰ | ۲۵ |
| اعضای هیات مدیره از تاریخ ۱۴۰۳/۰۹/۱۴ تا پایان سال ۱۴۰۳ | | | | |
| مصطفی شهریار | رئیس و عضو غیر موظف هیات مدیره | ۸ | ۰ | ۸ |
| مجید بنویدی | عضو هیات مدیره و مدیرعامل | ۸ | ۰ | ۸ |
| چنگیز مروج | نایب رئیس هیات مدیره | ۸ | ۰ | ۸ |
| نادر صفاجو | عضو موظف هیات مدیره | ۸ | ۰ | ۸ |
| علی مدرسی نیا | عضو موظف هیات مدیره | ۸ | ۰ | ۸ |

در سال ۱۴۰۳ تعداد ۳۳ جلسه هیأت مدیره تشکیل شده است

شرایط عضویت همه اعضای هیأت مدیره در هیأت مدیره سایر شرکتها به اصالت یا به نمایندگی، مطابق با دستورالعمل حاکمیت شرکتی ابلاغی سازمان بورس اوراق بهادار می باشد.

:



• تشریح اقدامات و نحوه اثربخشی هیأت مدیره

- ✓ تصویب آیین نامه های شرکت
- ✓ اتخاذ تصمیم در خصوص تاسیس شعب
- ✓ تصویب نمودار سازمانی شرکت
- ✓ دعوت از مجمع جهت اصلاح اساسنامه
- ✓ تصویب گزارش توجیهی افزایش سرمایه
- ✓ اجرای افزایش سرمایه در اختیار
- ✓ دعوت مجامع عمومی عادی و فوق العاده و تعیین دستور جلسه آن ها
- ✓ پیشنهاد لحاظ هر نوع اندوخته علاوه بر اندوخته قانونی و سرمایه ای
- ✓ پیشنهاد تقسیم سود بین صاحبان سهام
- ✓ تایید صورت های مالی سالانه ، میان دوره ای در مقاطع ۳ ماهه ، ۶ ماهه ، ۹ ماهه ، گزارش فعالیت هیأت مدیره ، گزارش تفسیری ، کفایت ذخایر
- ✓ تصویب خرید و فروش دارایی ها



۲-۴-۶- هیأت عامل

| ردیف | نام و نام خانوادگی | سمت در شرکت | سمت در هیأت |
|------|----------------------|--|--------------------------------------|
| ۱ | هادی اویارحسین | نایب رییس هیأت مدیره و مدیرعامل | رییس هیأت عامل (تا تاریخ ۱۴۰۳/۰۹/۱۴) |
| ۲ | مجید بنویدی | عضو هیأت مدیره و مدیرعامل | رییس هیأت عامل (از تاریخ ۱۴۰۳/۰۹/۱۴) |
| ۳ | نادر صفاجو | عضو هیأت مدیره و معاون برنامه ریزی و توسعه بازار | عضو هیأت عامل |
| ۴ | علی مدرسینیا | عضو هیأت مدیره | عضو هیأت عامل |
| ۵ | امیرسازان ترابی زاده | مشاور عالی مدیرعامل در حوزه فناوری اطلاعات | عضو هیأت عامل |
| ۶ | محمد رضا قوی پنجه | معاون پشتیبانی و اقتصادی | عضو هیأت عامل |
| ۷ | لیلا کریمیان | معاون بیمه های اموال | عضو هیأت عامل |
| ۸ | ناصر اشرفی | معاون بیمه های اشخاص و مسئولیت | عضو هیأت عامل |
| ۹ | امیر مومنی | مدیر طرح و برنامه | دبیر هیأت عامل |

در سال ۱۴۰۳، تعداد ۱۸ جلسه هیأت عامل تشکیل شده است.

۲-۴-۷- اطلاعات مربوط به مدیران اجرایی شرکت

| نام و نام خانوادگی | تاریخ استخدام | سمت | تحصیلات | سوابق کاری |
|--------------------|---------------|--|---|---|
| نادر صفاجو | ۱۳۹۳/۰۸/۰۱ | عضو هیأت مدیره و معاون برنامه ریزی و توسعه بازار | کارشناسی ارشد حسابداری از دانشگاه آزاد تهران مرکز | -مدیر مالی و اداری سماک -رییس گروه مطالعات و برنامه ریزی و معاون مدیرکل -مدیر آماده سازی سهام و امور بازار -مدیر حسابرسی داخلی بورس اوراق بهادار تهران -مدیر سرمایه گذاری بودجه بیمه آسیا -مدیر بیمه های عمر و پس انداز بیمه آسیا -عضو موظف هیأت مدیره و معاون بیمه های اشخاص و مسئولیت شرکت بیمه پارسیان |
| محمد رضا قوی پنجه | ۱۳۹۱/۰۸/۲۰ | معاون پشتیبانی و اقتصادی | کارشناسی مدیریت بازرگانی از دانشگاه علامه | -مدیر امور مالی شرکت خدمات بیمه های ایران خودرو -معاون مالی و پشتیبانی شرکت خدمات بیمه های ایران خودرو عضو هیأت مدیره شرکت صنایع معدنی کانی سازان کیمیا |
| لیلا کریمیان | ۱۳۸۲/۰۴/۲۸ | معاون بیمه های اموال | دکتری مدیریت بازرگانی - بازاریابی از دانشگاه علوم و تحقیقات | -کارشناس فنی بیمه های انکابی شرکت بیمه پارسیان -معاون اداره بیمه های انکابی اجباری شرکت بیمه پارسیان -رییس اداره بیمه های انکابی شرکت بیمه پارسیان -معاون مدیر بیمه های انکابی شرکت بیمه پارسیان -سرپرست شعبه تخصصی نفت، گاز و پتروشیمی شرکت بیمه پارسیان -معاون بیمه های اموال و مسئولیت شرکت بیمه پارسیان |
| ناصر اشرفی | ۱۳۹۱/۰۶/۰۱ | معاون بیمه های اشخاص و مسئولیت | کارشناسی ارشد مدیریت بازرگانی - مدیریت بیمه از دانشگاه تهران مرکز | -رئیس اداره خسارت بیمه های مسئولیت شرکت بیمه البرز -رئیس اداره صدور بیمه های مسئولیت شرکت بیمه البرز مدیر بیمه های مسئولیت و طرح های خاص شرکت بیمه پارسیان مدیر بیمه های درمان، عمر و حوادث گروهی شرکت بیمه پارسیان مدیر امور شعب، نمایندگان و کارگزاران شرکت بیمه پارسیان معاون فنی شرکت یاری رسان پارسیان عضو غیر موظف هیأت مدیره شرکت یاری رسان به نمایندگی از بیمه پارسیان همزمان با تصدی مدیریت بیمه های درمان، عمر و حوادث گروهی شرکت بیمه پارسیان عضو هیأت مدیره شرکت بیمه انکابی آوای پارس معاون فنی مدیرعامل در بیمه های اشخاص و مسئولیت بیمه پارسیان |



۲-۴-۸- کمیته های حاکمیت شرکتی

- اطلاعات مربوط به کمیته حسابرسی و کنترل داخلی، کمیته انتصابات، کمیته ریسک، کمیته تطبیق مقررات، کمیته جبران خدمات و کمیته سرمایه گذاری
- کمیته حسابرسی و کنترل داخلی:

- کمیته حسابرسی شرکت بیمه پارسیان بر اساس مصوبه جلسه شماره ۲۴ مورخ ۱۳۹۱/۱۱/۲۸ هیأت مدیره، تشکیل و منشور کمیته حسابرسی و منشور فعالیت حسابرسی داخلی شرکت در تاریخ ۱۳۹۳/۱۲/۱۶ به تصویب هیأت مدیره رسیده است.
- در سال ۱۴۰۳، تعداد ۲۵ جلسه کمیته حسابرسی و کنترل داخلی تشکیل شده است.

| نام و نام خانوادگی | سمت | تحصیلات | تاریخ عضویت | حضور در جلسات | عضویت همزمان در کمیته سایر شرکت ها | خلاصه سوابق |
|-----------------------|------------|---|-------------|---------------|------------------------------------|--|
| مصطفی شهریاری | رئیس کمیته | کارشناسی ارشد حسابداری | ۱۴۰۳/۱۰/۳۰ | ۳ | ----- | عضو غیر موظف هیأت مدیره شرکت فرآوری معدنی اپال کانی پارس سرپرست و معاون امور شرکت های شرکت سیمان فارس و خوزستان عضو غیر موظف هیأت مدیره گروه دارویی برکت عضو غیر موظف هیأت مدیره گروه سرمایه گذاری البرز معاون مالی و پشتیبانی گروه توسعه اقتصادی تدبیر عضو غیر موظف هیأت مدیره کارگزاری بانک ملی ایران معاون نظارت و راهبری شرکت های گروه توسعه اقتصادی تدبیر معاون امور مجامع و شرکت ها - معاونت مالی و اداری شرکت سرمایه گذاری صنایع پتروشیمی مدیر مالی و اداری شرکت سرمایه گذاری توسعه ملی مدیر امور مالی شرکت نفت سپاهان عضو غیر موظف هیأت مدیره شرکت تولیدی پلیکا عضو غیر موظف هیأت مدیره شرکت فیرمکو پارس رئیس اداره امور مالی شرکت سرمایه گذاری صنایع پتروشیمی مدیر حسابرسی داخلی کارخانجات صنعتی و تولیدی اتمسفر عضو غیر موظف هیأت مدیره شرکت خدمات و پشتیبانی کاویان اندیش مدیر ارشد حسابرسی داخلی و امور مجامع شرکت موژن مدیر مالی شرکت کشت و صنعت گرگان حسابرس سازمان حسابرسی |
| محمود تدین | رئیس کمیته | کارشناسی ارشد مهندسی صنایع گرایش مدیریت صنایع | ۱۳۹۷/۰۸/۲۶ | ۲۲ | ----- | معاون پشتیبانی و تامین منابع صندوق ذخیره فرهنگیان مدیر مطالعات اقتصادی و سرمایه گذاری سازمان اقتصادی کوثر مدیرعامل و عضو هیأت مدیره گروه راهبران اقتصادی آرمان نایب رئیس هیأت مدیره و مدیرعامل بیمه معلم مدیرعامل و عضو هیأت مدیره شرکت پارسیس کیش عضو هیأت مدیره بیمه پارسیان سازمان حسابرسی |
| مجید اله وردی | عضو کمیته | کارشناسی ارشد حسابداری | ۱۳۹۵/۱۰/۲۵ | ۲۵ | ----- | مدیرعامل موسسه حسابرسی بهنام مشاور کارشناس رسمی دادگستری در رشته حسابداری، حسابرسی، بانکی، بیمه ای، امور مالیاتی موسسه حسابرسی جهاد |
| سید علی اکبر تیموریان | عضو کمیته | کارشناسی ارشد حسابداری | ۱۴۰۱/۰۷/۲۳ | ۱۲ | ----- | موسسه آروین پیام موسسه مفید راهبر |
| لیلا عبدالرزاق | دبیر کمیته | کارشناسی مدیریت بازرگانی | ۱۴۰۳/۰۲/۲۹ | ۲۵ | ----- | سرپرست مدیریت حسابرسی داخلی شرکت بیمه پارسیان معاون مدیر حسابرسی داخلی شرکت بیمه پارسیان رئیس اداره واحد مالی شرکت بیمه پارسیان |



*در تاریخ ۱۴۰۳/۱۲/۳۰ اعضای کمیته حسابرسی عبارتند از:

| نام و نام خانوادگی | سمت |
|--------------------|------------|
| مصطفی شهبازی | رئیس کمیته |
| مجید الهوردی | عضو کمیته |

• کمیته تطبیق مقررات:

| نام و نام خانوادگی | سمت | تحصیلات | تاریخ عضویت | حضور در جلسات | عضویت همزمان در کمیته سایر شرکت ها | سمت در شرکت |
|--------------------|----------------|---|-------------|---------------|------------------------------------|--|
| نادر صفاجو | رئیس کمیته | کارشناسی ارشد حسابداری | ۱۴۰۲/۱۲/۱۴ | ۲ | ----- | عضو هیئت مدیره و معاون برنامه ریزی و توسعه بازار |
| محمود تدین | رئیس کمیته | کارشناسی ارشد مهندسی صنایع گرایش مدیریت صنایع | ۱۳۹۷/۰۸/۲۶ | ۵ | ----- | عضو هیئت مدیره تا تاریخ ۱۴۰۳/۱۰/۲۹ |
| مجید الهوردی | عضو مستقل | کارشناسی ارشد حسابداری | ۱۳۹۵/۱۰/۲۵ | ۵ | ----- | ----- |
| امیر مومنی | عضو کمیته | کارشناسی ارشد صنایع | ۱۴۰۲/۱۲/۱۴ | ۲ | عضو کمیته ریسک آوای پارس | مدیر طرح و برنامه |
| لیلا عبدالرزاق | عضو دبیر کمیته | کارشناسی مدیریت بازرگانی | ۱۴۰۲/۱۲/۱۴ | ۷ | ----- | سرپرست مدیریت حسابرسی داخلی |

• کمیته انتصابات:

| نام و نام خانوادگی | سمت | تحصیلات | تاریخ عضویت | حضور در جلسات | عضویت همزمان در کمیته سایر شرکت ها | سمت در شرکت |
|--------------------|------------|-------------------------------|-------------|---------------|------------------------------------|--|
| نادر صفاجو | رئیس کمیته | کارشناسی ارشد حسابداری | ۱۴۰۰/۱۰/۱۴ | ۳ | ----- | عضو هیأت مدیره و معاون برنامه ریزی و توسعه بازار |
| محمد رضا قوی پنجه | عضو کمیته | کارشناسی مدیریت بازرگانی | ۱۴۰۰/۱۰/۰۸ | ۳ | ----- | معاون پشتیبانی و اقتصادی |
| لیلا کریمیان | عضو کمیته | دکتری مدیریت بازرگانی | ۱۳۹۹/۰۸/۱۰ | ۳ | ----- | معاون بیمه های اموال |
| ناصر اشرفی | عضو کمیته | کارشناسی ارشد مدیریت بیمه | ۱۴۰۲/۰۸/۲۴ | ۳ | ----- | معاون بیمه های اشخاص و مسئولیت |
| فرهاد کیوان | عضو کمیته | کارشناسی بهداشت حرفه ای | ۱۳۹۲/۱۱/۳۰ | ۳ | ----- | مدیر دفتر مدیرعامل |
| رشید غزال | عضو کمیته | کارشناسی ارشد مدیریت بازرگانی | ۱۴۰۲/۱۱/۲۱ | ۲ | ----- | مدیر امور شعب، نمایندگان و کارگزاران |
| سعیدرضا ابراهیمی | عضو کمیته | دکتری مدیریت بازرگانی | ۱۴۰۲/۰۶/۰۵ | ۲ | ----- | مدیر توسعه سرمایه انسانی و آموزش |
| محسن صفری | دبیر کمیته | کارشناسی ارشد مدیریت بازرگانی | ۱۳۹۹/۰۴/۲۲ | ۳ | ----- | مدیر امور اداری و رفاهی کارکنان |



* در تاریخ ۱۴۰۳/۱۲/۳۰ اعضای کمیته تطبیق مقررات عبارتند از:

| نام و نام خانوادگی | سمت |
|--------------------|------------------|
| نادر صفاجو | رئیس کمیته |
| مجید اله وردی | عضو مستقل |
| امیر مومنی | عضو کمیته |
| لیلا عبدالرزاق | عضو و دبیر کمیته |

• کمیته جبران خدمات

| نام و نام خانوادگی | سمت | تحصیلات | تاریخ عضویت | حضور در جلسات | عضویت همزمان در کمیته سایر شرکت ها | سمت در شرکت |
|--------------------|------------|-------------------------------|-------------|---------------|------------------------------------|--|
| نادر صفاجو | رئیس کمیته | کارشناسی ارشد حسابداری | ۱۴۰۲/۱۲/۱۴ | ۲ | ----- | عضو هیئت مدیره و معاون برنامه ریزی و توسعه بازار |
| محمد رضا قوی پنجه | عضو کمیته | کارشناسی مدیریت بازرگانی | ۱۴۰۲/۱۲/۱۴ | ۲ | ----- | معاون پشتیبانی و اقتصادی |
| ناصر اشرفی | عضو کمیته | کارشناسی ارشد مدیریت بیمه | ۱۴۰۲/۱۲/۱۴ | ۲ | ----- | معاون بیمه های اشخاص و مسئولیت |
| امیر مومنی | عضو کمیته | کارشناسی ارشد مهندسی صنایع | ۱۴۰۲/۱۲/۱۴ | ۲ | عضو کمیته ریسک آوای پارس | مدیر طرح و برنامه |
| لیلا عبدالرزاق | عضو کمیته | کارشناسی مدیریت بازرگانی | ۱۴۰۲/۱۲/۱۴ | ۲ | ----- | سرپرست مدیریت حسابرسی داخلی |
| محسن صفری | دبیر کمیته | کارشناسی ارشد مدیریت بازرگانی | ۱۴۰۲/۱۲/۱۴ | ۲ | ----- | مدیر امور اداری و رفاهی کارکنان |

• کمیته سرمایه گذاری :

| نام و نام خانوادگی | سمت | تحصیلات | تاریخ عضویت | حضور در جلسات | عضویت همزمان در کمیته سایر شرکت ها | خلاصه سوابق |
|--------------------|------------------|------------------------|-------------|---------------|------------------------------------|--|
| آ. مدرسینیا | رئیس کمیته | کارشناسی حسابداری | ۱۴۰۲/۰۶/۰۱ | ۲۰ | - | عضو هیات مدیره شرکت بیمه پارسیان |
| آ. قوچی فرد | عضو کمیته | دکتری مالی | ۱۴۰۲/۰۶/۰۱ | ۲۰ | - | - عضو هیات مدیره و مدیر سرمایه گذاری سبدگردان کاریزما - مدیرعامل سبدگردانی توانا |
| آ. پازوکی | عضو کمیته | کارشناسی ارشد عمران | ۱۴۰۲/۱۰/۱۶ | ۲۰ | - | - عضو کمیته سرمایه گذاری و مشاور مدیرعامل شرکت سرمایه گذاری پویا |
| آ. ابراهیمی | عضو کمیته | دکتری مدیریت مالی | ۱۴۰۲/۰۶/۰۱ | ۲۰ | - | - هیات علمی گروه مالی و بانکداری دانشگاه علامه طباطبائی |
| آ. آخوندی | عضو و دبیر کمیته | کارشناسی ارشد حسابداری | ۱۴۰۲/۰۶/۰۱ | ۲۰ | - | - عضو هیات مدیره شرکت تامین سرمایه نوین مدیر سرمایه گذاری و بررسی های اقتصادی شرکت بیمه پارسیان |



• کمیته ریسک :

کمیته تخصصی ریسک در راستای اجرای آیین‌نامه شماره ۹۳ مصوب شورای عالی بیمه «حاکمیت شرکتی در موسسات بیمه» و جایگاه مدیریت ریسک در سازمان تشکیل گردیده است. در سال ۱۴۰۳، تعداد ۴ جلسه کمیته ریسک تشکیل شده است.

| نام و نام خانوادگی | سمت | تحصیلات | تاریخ عضویت | حضور در جلسات | عضویت همزمان در کمیته سایر شرکت‌ها | خلاصه سوابق |
|--------------------|------------|-------------------------------|-------------|---------------|------------------------------------|--|
| محمود تدین | رئیس کمیته | کارشناسی ارشد مهندسی صنایع | ۱۴۰۲/۰۵/۲۸ | ۴ | --- | <ul style="list-style-type: none"> - معاون پشتیبانی و تامین منابع صندوق ذخیره فرهنگیان - مدیر مطالعات اقتصادی و سرمایه گذاری سازمان اقتصادی کوثر - مدیرعامل و عضو هیأت مدیره گروه راهبران اقتصادی آرمان - نایب رئیس هیأت مدیره و مدیرعامل بیمه معلم - مدیرعامل و عضو هیأت مدیره شرکت پارسیس کیش - عضو هیأت مدیره بیمه پارسیان - مدیر آماده سازی سهام و امور بازار |
| نادر صفاجو | عضو کمیته | کارشناسی ارشد حسابداری | ۱۴۰۲/۰۸/۲۴ | ۴ | --- | <ul style="list-style-type: none"> - مدیر حسابرسی داخلی بورس اوراق بهادار تهران - مدیر سرمایه گذاری بودجه بیمه آسیا - مدیر بیمه های عمر و پس انداز بیمه آسیا - عضو موظف هیأت مدیره و معاون بیمه های اشخاص و مسئولیت شرکت بیمه پارسیان |
| لیلا کریمیان | عضو کمیته | دکتری مدیریت بازرگانی | ۱۳۹۷/۱۰/۳۰ | ۴ | --- | <ul style="list-style-type: none"> - کارشناس فنی بیمه های اتکایی شرکت بیمه پارسیان - معاون اداره بیمه اتکایی اجباری شرکت بیمه پارسیان - رئیس اداره بیمه اتکایی شرکت بیمه پارسیان - معاون مدیر بیمه اتکایی شرکت بیمه پارسیان - سرپرست شعبه تخصصی نفت ، گاز و پتروشیمی شرکت بیمه پارسیان - معاون بیمه های اموال و مسئولیت شرکت بیمه پارسیان |
| لیلا عبدالرزاق | عضو کمیته | کارشناسی مدیریت بازرگانی | ۱۴۰۳/۰۱/۲۸ | ۴ | --- | <ul style="list-style-type: none"> - رئیس اداره واحد مالی شرکت بیمه پارسیان - معاون مدیر حسابرسی داخلی شرکت بیمه پارسیان - سرپرست مدیریت حسابرسی داخلی شرکت بیمه پارسیان |
| لنا یاسینیان | دبیر کمیته | کارشناسی ارشد مدیریت بازرگانی | ۱۴۰۳/۰۷/۰۳ | ۲ | --- | <ul style="list-style-type: none"> - رئیس اداره طرح و برنامه شرکت بیمه پارسیان - معاون طرح و برنامه شرکت بیمه پارسیان - معاون سرمایه های انسانی شرکت بیمه پارسیان - معاون ریسک شرکت بیمه پارسیان - سرپرست مدیریت ریسک شرکت بیمه پارسیان |



* در تاریخ ۱۴۰۳/۱۲/۳۰ اعضای کمیته ریسک عبارتند از:

| نام و نام خانوادگی | سمت |
|--------------------|------------|
| نادر صفاجو | رئیس کمیته |
| لیلا کریمیان | عضو کمیته |
| لیلا عبدالرزاق | عضو کمیته |

۲-۴-۹- اقدامات و تصمیمات کمیته های هیأت مدیره

• کمیته حسابرسی و کنترل داخلی:

- ✓ بازنگری منشور کمیته حسابرسی و مدیریت حسابرسی داخلی و ارائه به هیأت مدیره
- ✓ تایید برنامه سالانه حسابرسی داخلی و بررسی برنامه های تفصیلی اجرای کار حسابرسی داخلی
- ✓ بررسی صورت های مالی ، معاملات با اشخاص وابسته ، گزارش فعالیت هیأت مدیره و گزارش تفسیری مدیریت پیش از تصویب هیأت مدیره و درج در سامانه کدال
- ✓ بررسی گزارش مدیریت حسابرسی درخصوص بودجه و عملکرد دوره ای
- ✓ بررسی رعایت الزامات کنترل های داخلی حاکم بر گزارشگری مالی
- ✓ گزارش سه ماهه کنترل های داخلی (ماده ۸ دستورالعمل حاکمیت شرکتی بورس)
- ✓ بررسی کفایت و صلاحیت فنی و حرفه ای کارکنان مدیریت حسابرسی داخلی
- ✓ بررسی پیش نویس گزارش های حسابرسی داخلی شرکت پیش از صدور گزارش نهایی
- ✓ بررسی گزارش مدیریت حسابرسی درخصوص فرآیندهای مالی
- ✓ بررسی گزارش حسابرس مستقل نسبت به صورت های مالی میان دوره ای و سالانه
- ✓ بررسی تکالیف تعیین شده برای هیأت مدیره توسط مجامع عمومی
- ✓ بررسی رعایت قوانین و مقررات و الزامات قانونی مراجع نظارتی ، سازمان بورس ، قانون تجارت و گروه مالی
- ✓ بررسی آیین نامه حاکمیت شرکتی سازمان بورس و اوراق بهادار و بیمه مرکزی ج.ا.ا.
- ✓ بررسی رعایت معاملات با اشخاص وابسته قبل از تصویب در هیأت مدیره.
- ✓ بررسی رعایت آیین نامه های شورای عالی بیمه
- ✓ توسعه سامانه حسابرسی داخلی با کمک شرکت مهندسی نرم افزار فرارای
- ✓ انجام بازدیدهای دوره ای از شعب صدور و خسارت
- ✓ بررسی صدور و خسارت رشته اشخاص و مسئولیت و اموال
- ✓ انجام انبار گردانی سالیانه مطابق با دستورالعمل



• کمیته ریسک:

- ✓ تهیه و تدوین سند «خط مشی» جهت پیشنهاد در کمیته ریسک مطابق «دستورالعمل حاکمیت شرکتی ناشران ثبت شده نزد سازمان بورس و اوراق بهادار» و «آیین نامه نظام راهبری شرکتی بورس و اوراق بهادار تهران» و تصویب در هیأت مدیره
- ✓ تهیه و تدوین سند «منشور ریسک» جهت پیشنهاد در کمیته ریسک مطابق «دستورالعمل حاکمیت شرکتی ناشران ثبت شده نزد سازمان بورس و اوراق بهادار» و «آیین نامه نظام راهبری شرکتی بورس و اوراق بهادار تهران» و تصویب در هیأت مدیره
- ✓ بررسی اهم فعالیت های صورت گرفته در مدیریت ریسک و کمیته ریسک در سال ۱۴۰۳.

• کمیته انتصابات:

- ✓ در طول سال ۱۴۰۳ کمیته انتصابات به منظور نظام مند بودن فرآیند ارتقاء و انتصاب کارکنان شایسته سازمان ۳ جلسه برگزار نمود که خلاصه مذاکرات و تصمیمات اتخاذ شده در قالب صورت جلسات ثبت و پس از تایید آنها توسط مدیر عامل شرکت، مصوبات کمیته لازم الاجرا گردید. بر اساس مصوبات کمیته در سال ۱۴۰۳، حدود ۱۴۰ حکم صادر شده است.

• کمیته تطبیق مقررات:

- ✓ در طول سال ۱۴۰۳ کمیته تطبیق مقررات به منظور رعایت دستورالعمل حاکمیت شرکتی ناشران ثبت شده نزد سازمان بورس و اوراق بهادار و دستورالعمل حاکمیت شرکتی موسسات بیمه (آیین نامه ۹۳) و نظارت بر اجرای آیین نامه های بیمه مرکزی و سازمان بورس در ۷ جلسه برگزار نمود که خلاصه مذاکرات و تصمیمات اتخاذ شده در قالب صورت جلسات ثبت و پس از تایید آنها توسط مدیر عامل شرکت، مصوبات کمیته لازم الاجرا گردید.

• کمیته جبران خدمات کارکنان:

- ✓ در طول سال ۱۴۰۳ کمیته جبران خدمات به منظور بررسی امکان افزایش برخی مزایا و پرداخت های کمک معیشتی ۲ جلسه برگزار گردید که خلاصه مذاکرات و تصمیمات اتخاذ شده در قالب صورت جلسات ثبت و پس از تایید آنها توسط مدیر عامل شرکت، اجرا شد.

• کمیته سرمایه گذاری:

- ✓ رصد مداوم دستورالعمل ها، مصوبات و قوانینی که به صورت مستقیم و غیرمستقیم بر بازار سرمایه تاثیرگذار هستند و به کارگیری نتایج این موارد در چینش پرتفولیوی سرمایه گذاری شرکت
- ✓ پایش دوره ای پرتفولیو شرکت و تصمیم گیری در مورد سیاست های کلی سرمایه گذاری
- ✓ تحلیل روندهای کلان اقتصادی (از جمله نرخ بهره، تورم، فروش نفت و کسری بودجه) و نتیجه گیری در مورد زمان های مناسب سرمایه گذاری در اوراق بهادار درآمد ثابت و سهام
- ✓ تصمیم گیری در مورد سهم هریک از ابزارهای مالی (درآمد ثابت، سهام، طلا و ...) در پرتفوی شرکت با توجه به شرایط اقتصادی داخلی و خارجی



۲-۴-۱۰- اصول حاکمیت شرکتی

| ردیف | اصول حاکمیت شرکتی | اقدامات انجام شده توسط هیأت مدیره |
|------|--|--|
| ۱ | چارچوب حاکمیت شرکتی اثربخش | هیأت مدیره در زمینه تصویب استراتژی شرکت مشارکت می‌نماید. وظایف هیأت مدیره به وضوح تعیین و در کل شرکت اجرا می‌شود. هیأت مدیره بازارهای شفاف و منصفانه و تخصیص کارای منابع را ترویج می‌نماید. عملکرد هیأت مدیره می‌بایست با حاکمیت قانون سازگار باشد. هیأت مدیره از نظارت و اجرای مؤثر قانون حمایت می‌کند. ریسک‌های به‌وجود آمده ناشی از عملیاتی که فاقد شفافیت هستند، به‌طور مناسب مدیریت می‌شوند. |
| ۲ | حفظ حقوق سهامداران و برخورد یکسان با آنها | هیأت مدیره شرکت در تمام تصمیم‌گیری‌ها و فعالیت‌های خود، ضمن مدنظر قراردادن حقوق سایر ذی‌نفعان، در جهت حفظ حقوق سهامداران و برخورد یکسان با آنها اهتمام نموده است. |
| ۳ | رعایت حقوق ذی‌نفعان | راهبری شرکت با هدف نهایی نیل به پاسخ‌گویی، شفافیت، عدالت و رعایت حقوق ذی‌نفعان در شرکت ترسیم شده است. حفظ ارزش در شرکت با حفظ منافع سهامداران و سایر ذی‌نفعان امکان‌پذیر است. هیأت مدیره همواره تلاش نموده تا حقوق همه ذی‌نفعان از جمله سهامداران بالفعل و بالقوه، بیمه‌گذاران، زبان‌دیدگان، سازمان تامین اجتماعی، کارکنان و ... را مد نظر داشته و رعایت نماید. |
| ۴ | سرمایه‌گذاران نهادی، بازار سهام و سایر واسطه‌های مالی | شرکت به طور مستمر در تحکیم و ارتقای کیفیت پیاده‌سازی و اثربخشی حاکمیت در این حوزه شرکتی همت گماشته است. |
| ۵ | افشا و شفافیت | شرکت همه اطلاعات و موضوعات با اهمیت را در چارچوب مقررات و دستورالعمل‌های بیمه مرکزی جمهوری اسلامی ایران، سازمان بورس و اوراق بهادار، استانداردهای حسابداری و سایر مقررات مرتبط افشا می‌نماید. |
| ۶ | مسئولیت‌پذیری هیأت مدیره | هیأت مدیره شرکت با قبول مسئولیت در قبال سهامداران و سایر ذی‌نفعان، علاوه بر دقت نظر در تعیین سیاست‌های راهبردی شرکت، بر تمام فعالیت‌های شرکت کنترل و نظارت کافی داشته و همواره در قبال سهامداران و سایر ذی‌نفعان پاسخگو می‌باشد. هیأت مدیره با بررسی مستمر عملکرد هیأت مدیره و کمیته‌های تخصصی شرکت‌های فرعی، از محقق شدن اصول حاکمیت شرکتی و اجرای اثربخش آن از شرکت‌های فرعی اطمینان حاصل می‌نماید. اقدامات شرکت در حوزه حاکمیت شرکتی به صورت مستمر در صورتجلسات هیأت مدیره درج و مستندسازی می‌گردد. |



۳ - مهمترین منابع، مصارف، ریسک‌ها و روابط

• ۳-۱-منابع

• ۳-۱-۱- سرمایه

- مبلغ سرمایه شرکت از ۱،۱۰۰ میلیارد ریال در سال ۱۳۸۳ به ۱۶،۰۰۰ میلیارد ریال در تاریخ ۱۳/۰۲/۱۴۰۳ افزایش یافته است. سیر تحولات سرمایه‌ای شرکت پس از دریافت مجوز فعالیت در اردیبهشت ماه سال ۱۳۸۲ تا کنون به قرار زیر است:

(مبالغ به میلیون ریال)

| تاریخ ثبت | مبلغ افزایش | مبلغ سرمایه بعد از افزایش | محل تأمین افزایش سرمایه |
|------------|-------------|---------------------------|---|
| ۱۳۸۲/۰۱/۰۹ | - | ۱۶۰ | آورده نقدی سهامداران |
| ۱۳۸۳/۰۴/۲۶ | ۴۰ | ۲۰۰ | سود انباشته |
| ۱۳۸۳/۱۲/۲۵ | ۹۰۰ | ۱،۱۰۰ | آورده نقدی سهامداران |
| ۱۳۹۳/۰۲/۲۱ | ۴۶۲ | ۱،۵۶۲ | مطالبات و آورده نقدی سهامداران |
| ۱۳۹۴/۰۱/۲۳ | ۴۳۸ | ۲،۰۰۰ | مطالبات و آورده نقدی سهامداران |
| ۱۳۹۶/۰۴/۱۴ | ۱،۰۰۰ | ۳،۰۰۰ | مطالبات، آورده نقدی سهامداران و اندوخته سرمایه‌ای |
| ۱۳۹۸/۱۲/۲۸ | ۱،۰۰۰ | ۴،۰۰۰ | مطالبات، آورده نقدی سهامداران و اندوخته سرمایه‌ای |
| ۱۴۰۰/۰۲/۰۴ | ۱،۰۰۰ | ۵،۰۰۰ | مطالبات و آورده نقدی سهامداران |
| ۱۴۰۰/۱۲/۲۳ | ۷،۰۰۰ | ۱۲،۰۰۰ | تجدید ارزیابی |
| ۱۴۰۲/۰۲/۱۲ | ۱،۰۰۰ | ۱۳،۰۰۰ | مطالبات و آورده نقدی سهامداران |
| ۱۴۰۳/۰۲/۱۳ | ۳،۰۰۰ | ۱۶،۰۰۰ | سود انباشته و اندوخته سرمایه‌ای |

- شرکت بیمه پارسیان به عنوان یکی از بازیگران اصلی در صنعت بیمه کشور، در سال‌های اخیر با افزایش سرمایه‌های مستمر و بهبود عملکرد مالی، توانسته است جایگاه خود را در بازار تقویت کند. این گزارش به بررسی روند افزایش سرمایه، منابع تأمین آن و تأثیر این عوامل بر وضعیت مالی شرکت می‌پردازد. روند مثبت افزایش سرمایه در شرکت بیمه پارسیان نشان‌دهنده استراتژی‌های موفق مدیریت در جذب منابع مالی و سرمایه‌گذاری در پروژه‌های سودآور است. این عوامل به تقویت موقعیت رقابتی شرکت در بازار بیمه کمک کرده و چشم‌انداز روشنی برای آینده آن فراهم می‌کند. با ادامه این روند، انتظار می‌رود که شرکت در سال‌های آینده به رشد و توسعه بیشتری دست یابد و به یکی از پیشگامان صنعت بیمه تبدیل شود.



۳-۱-۲- منابع حاصل از فروش

(مبالغ به میلیون ریال)

| شرح | سال ۱۴۰۳ | سال ۱۴۰۲ | میزان رشد |
|--------------------------------------|-------------|-------------|-----------|
| درآمد حاصل از حق بیمه | ۱۷۳,۷۵۵,۵۳۹ | ۱۲۳,۴۲۴,۴۶۳ | ۴۱٪ |
| درآمد حاصل از حق بیمه قبولی | ۷۹,۲۸۲ | ۳۳,۸۲۹ | ۱۳۴٪ |
| خسارت دریافتی حاصل از اتکایی واگذاری | ۱۴,۲۱۰,۶۵۳ | ۱۴,۶۱۲,۷۳۰ | (۳)٪ |
| درآمد حاصل از سرمایه گذاری‌ها | ۱۰۱,۸۰۲,۵۵۹ | ۱۱,۳۵۸,۹۸۳ | ۷۹۶٪ |
| درآمد کارمزد حاصل از اتکایی واگذاری | ۴,۳۹۵,۹۷۶ | ۳,۸۸۳,۰۲۸ | ۱۳٪ |
| جمع منابع | ۲۹۴,۲۴۴,۰۱۱ | ۱۵۳,۳۱۳,۰۳۲ | ۹۲٪ |

شرکت توانست با فروش سهام شرکت صنایع معدنی کانی سازان کیمیا ، ۹۴,۸۱۶,۳۶۱ میلیون ریال سود حاصل از این سرمایه گذاری را بدست بیاورد که اثر قابل توجهی بر سود شرکت داشته است.

۳-۲- مصارف

- الف- هزینه‌ها:
- شرکت از محل منابع کسب شده، اقدام به سرمایه گذاری و پرداخت هزینه های شرکت به شرح ذیل می نماید:

(مبالغ به میلیون ریال)

| عنوان | سال ۱۴۰۳ | سال ۱۴۰۲ | میزان رشد |
|---------------------------------------|--------------|------------|-----------|
| هزینه خسارت | ۱۴۴,۷۹۳,۱۵۷۴ | ۸۳,۸۵۳,۶۶۵ | ۷۵٪ |
| حق بیمه اتکایی واگذاری | ۲۰,۹۲۲,۹۵۴ | ۱۷,۱۴۱,۵۹۶ | ۲۲٪ |
| هزینه سهم مشارکت در منافع بیمه گزاران | ۱,۷۹۲,۶۲۹ | ۸۰۵,۴۷۱ | ۱۲۳٪ |
| هزینه کارمزد پرداختی | ۱۳,۱۷۴,۴۳۳ | ۹,۴۳۶,۹۵۰ | ۴۰٪ |
| هزینه های اداری و عمومی | ۱۴,۹۳۰,۸۴۱ | ۱۰,۶۶۷,۳۱۸ | ۴۰٪ |
| هزینه عوارض | ۱۰,۹۳۳,۸۱۸ | ۷,۷۵۴,۹۱۷ | ۴۱٪ |

- ب- مصارف مالی:

(مبالغ به میلیون ریال)

| عنوان | سال ۱۴۰۳ | سال ۱۴۰۲ | میزان رشد |
|-----------------|------------|------------|-----------|
| موجودی بانک | ۴,۳۴۵,۷۷۳ | ۴,۵۴۱,۹۴۲ | (۴)٪ |
| سرمایه گذاری ها | ۵۸,۳۸۹,۶۱۵ | ۳۶,۲۸۴,۴۸۰ | ۶۱٪ |



۳-۳- ریسک‌ها و موارد عدم اطمینان و تجزیه و تحلیل آن

۳-۳-۱- ریسک‌ها و عدم قطعیت‌های اصلی راهبردی، تجاری، عملیاتی و مالی شرکت شامل ریسک‌های داخلی و خارجی:

- ریسک‌های اثرگذار بر شرکت بیمه پارسیان به قرار زیر می‌باشد:

ریسک عملیاتی، ریسک مالی، ریسک بازار، ریسک نقدینگی، ریسک اعتباری، ریسک تغییر قوانین و مقررات، ریسک تغییر سهامداران و هیأت مدیره و مدیران، ریسک صنعت، ریسک رقبا، ریسک شبکه بازاریابی و فروش، ریسک منافع ذی‌نفعان سازمان، ریسک نرخ بهره بانکی، ریسک سیاسی/ تجاری، ریسک سرمایه‌گذاری، ریسک تغییر سطح عمومی قیمت‌ها در بازار، ریسک تغییرات نرخ ارز، ریسک نرخ سرمایه‌گذاری، ریسک نوسانات بازار سرمایه، ریسک بازار کار و نیروی انسانی، ریسک امنیت عمومی و ریسک تصمیمات نادرست مدیران در سازمان. از این بین ریسک‌هایی مانند ریسک مالی (سرمایه‌گذاری و نقدینگی)، ریسک بیمه‌گری، ریسک بازار، ریسک منابع انسانی و ریسک فن‌آوری اطلاعات از اهمیت ویژه‌ای در موسسات بیمه‌ای برخوردار است.

با توجه به شرایط پر تلاطم و رقابتی کسب و کار، شرکت بیمه پارسیان با دامنه‌ای از ریسک‌های مثبت و منفی که می‌توانند بر کارکرد و دستیابی به اهداف استراتژیک و راهبردی تاثیر بگذارند، مواجه است. ریسک‌هایی که شرکت با آن‌ها مواجه است شامل عوامل درونی و عوامل بیرونی با میزان اهمیت متفاوت می‌باشد که بقاء سازمان در ابتدا بسته به شناسایی صحیح ریسک و در قدم بعدی منوط به ارزیابی دقیق و تعیین الویت و نهایتاً کنترل موثر ریسک می‌باشد.

ریسک‌های موجود و موثر بر شرکت بیمه پارسیان شامل ریسک‌های بیمه‌گری (ریسک در اثر صدور بیمه نامه و قبولی اتکایی)، ریسک‌های اعتباری (ایجاد ریسک به دلیل احتمال عدم انجام تعهدات مالی توسط طرف‌های معامله)، ریسک‌های نقدینگی (وجود ریسک به دلیل عدم کفایت دارایی‌های جاری جهت ایفای تعهدات)، ریسک‌های بازار (ریسک به دلیل نوسانات قیمت در بازار) و ریسک‌های عملیاتی (خسارت‌های ناشی از نامناسب بودن فرآیندهای داخلی، افراد، سیستم‌ها و عوامل بیرونی) می‌باشد.

- مصادیق برخی تهدیدهای که منشا ریسک‌های با شدت و تواتر بالا دارند به شرح زیر است:

- رشد تعداد رقبا و رقابت‌های غیرحرفه‌ای برخی از آنان در انواع رشته‌های بیمه‌ای

- فراگیر شدن استارت‌آپ‌ها با ایجاد صندوق‌های ذخیره دارایی



- تغییرات اقلیمی و افزایش احتمال بروز بلایای طبیعی
- مهاجرت کارکنان و ریزش نمایندگان شرکت با توجه به شرایط خاص پرداخت توسط شرکت‌های بیمه‌گر رقیب
- افزایش ظرفیت نگهداری سایر شرکت‌های رقیب و به تبع آن کاهش سهم بیمه پارسیان در بیمه‌نامه‌های کنسرسیومی
- حذف بیمه از سبد خانوارها به دلیل وجود تورم شدید در جامعه
- وجود رقبای قدرتمند نظیر بورس، بانک و بازار آزاد در جذب سرمایه جامعه و سهم ناچیز بیمه‌های زندگی از سرمایه موجود
- کاهش انگیزه‌های شغلی به دلیل شرایط اقتصادی و تورم شدید موجود در جامعه
- عدم امکان خریداری پوشش اتکایی مناسب به‌ویژه در حوزه بیمه‌گران اتکایی خارجی در نتیجه تحریم‌ها
- افزایش بی‌رویه نرخ درمان و تعرفه‌های وزارت بهداشت در سال‌های اخیر
- خسارت‌های خلاف واقع.

۳-۲-۳- برنامه‌ها و راهبردها برای مقابله یا کاهش ریسک‌ها و میزان اثربخشی راهبردهای مدیریت ریسک

- مدیریت ریسک به عنوان هسته مرکزی مدیریت استراتژیک در شرکت بیمه پارسیان با آگاهی از اینکه در تمامی حوزه‌های فعالیت خود اعم از عملیات بیمه‌گری، اتکایی، مالی، سرمایه‌گذاری و ... با سطوح متفاوتی از ریسک‌ها مواجه است مدیریت صحیح این ریسک‌ها را به عنوان معیار مهمی برای ایجاد ثبات و پایداری مالی در برنامه خود دارد. لذا در این راستا به منظور استقرار نظام راهبری و حاکمیت شرکتی مطابق آیین‌نامه شماره ۹۳ مصوب شورای عالی بیمه (آیین‌نامه حاکمیت شرکتی) و دستورالعمل اجرایی آن، تشکیل کمیته مدیریت ریسک را به عنوان مرجع سیاست‌گذاری و ناظر بر اجرای مدیریت ریسک و تشکیل واحد مدیریت ریسک به منظور مدیریت همه‌جانبه ریسک را در دستور کار خود قرار داده است.



- ریسک‌های بیمه‌گری پس از بررسی توسط مدیریت‌های فنی، معاونت مربوطه، کمیته فنی، در صورت لزوم در شورای ریسک بیمه‌گری مطرح شده و در صورت پذیرش ریسک و وجود ریسک بالاتر از ظرفیت شرکت، عملیات واگذاری اتکایی صورت می‌پذیرد، این امر در خصوص بیمه‌های نفت گاز و پتروشیمی، مهندسی، برخی بیمه‌های خاص، آتش‌سوزی و باربری که ممکن است ریسک بزرگی به همراه داشته، نمود بیشتری دارد.
 - با توجه به نقش پر اهمیت سرمایه‌های انسانی در صنایع و بالاخص شرکت‌های خدماتی، شرکت بیمه پارسیان ضمن برنامه‌ریزی استراتژیک منابع انسانی تلاش نموده با ارایه آموزش با محتوای آموزشی بالا و اجرای برنامه‌های علمی و موثر نگهداشت کارکنان از خروج نیروی انسانی جلوگیری نماید.
 - از دیگر ریسک‌های مهم موجود در دنیا، ریسک‌های مربوط به فن‌آوری اطلاعات است که در این راستا شرکت بیمه پارسیان با اجرای برنامه‌های حفاظتی و پشتیبان‌گیری مستمر از اطلاعات، اقدامات موثری را در کاهش ریسک انجام داده است.
 - از ریسک‌های پر اهمیت دیگر که می‌تواند موجودیت یک شرکت را به خطر اندازد، ریسک‌های مالی است که مباحث نقدینگی و وصول مطالبات نیز به دلیل اهمیت شدید آن در چند سال اخیر به شدت مورد توجه بیمه مرکزی جمهوری اسلامی ایران و سایر شرکت‌های بیمه قرار گرفته است. در این زمینه نیز شرکت بیمه پارسیان با توجه ویژه و راه‌اندازی کارگروه و واحد تخصصی مانند کمیته‌های وصول مطالبات و سرمایه‌گذاری و تدوین و بهبود فرایندها، اقدامات موثری در این زمینه انجام داده است .
 - در خصوص ریسک‌های عملیاتی سازمان که شامل ریسک‌های مرتبط با میزان کارآمدی و تناسب فرایندها و سیستم‌های سازمان می‌باشد نیز شرکت بیمه پارسیان با پیاده‌سازی استانداردهای ISO 9001 (2015)، ISO 10015 (2019)، ISO 10002(2018) و ISO 10004 (2018) اقدامات موثری را در زمینه کنترل ریسک‌های مربوطه انجام داده است.
- بنابراین در شرکت بیمه پارسیان، برنامه‌ها و راهبردهای متنوعی برای مقابله با ریسک‌ها و کاهش اثرات منفی آن‌ها طراحی و اجرا می‌شود. این راهبردها شامل شناسایی دقیق ریسک‌ها، ارزیابی و اولویت‌بندی آن‌ها، و همچنین ایجاد مکانیزم‌های کنترلی و پیشگیرانه است. اثربخشی این راهبردها به طور مستمر مورد بررسی قرار می‌گیرد تا اطمینان حاصل شود که شرکت قادر به مدیریت ریسک‌ها به طور بهینه و کارآمد است. با بهبود مستمر این فرایندها، شرکت می‌تواند به ثبات مالی و افزایش اعتماد مشتریان دست یابد



۳-۴-اطلاعات مربوط به معاملات با اشخاص وابسته

- به منظور رعایت تبصره ۵ از ماده ۷ دستورالعمل حاکمیت شرکتی ناشران ثبت شده نزد سازمان بورس اوراق بهادار، موضوع بررسی معاملات با افراد وابسته، در جلسات کمیته حسابرسی و به تبع آن در جلسات هیأت مدیره مطرح شد و مورد تصویب قرار گرفت.

| شرح | نام شخص وابسته | حق بیمه | خسارت پرداختی | سود سپرده دریافتی | کارمزد پرداختی خدمات ارائه شده |
|--------------------------------------|--|-----------|---------------|-------------------|--------------------------------|
| واحد تجاری اصلی و نهایی | گروه مالی پارسیان | ۱۵,۱۶۷ | ۱۸,۴۸۲ | | |
| | تامین اندیش پارس | ۴۰,۷۹۶ | ۰ | | |
| | شرکت سرمایه گذاری تدبیر | ۱۵,۰۰۰ | ۰ | | |
| | صبا تامین پارسیان | ۲۰,۵۵۱ | ۱۸,۶۶۲ | | |
| | خدمات مشاور خرد پیروز | ۸,۵۱۵ | ۶,۸۵۳ | | |
| | سرمایه گذاری پارسیان | ۴۸,۷۵۰ | ۳۵,۷۹۴ | | |
| | مدیریت سرمایه گذاری کوثر بهمن | ۰ | ۰ | | |
| | جمع: | ۱۴۸,۷۷۸ | ۷۹,۷۹۰ | | |
| شرکت وابسته (دارای نفوذ قابل ملاحظه) | شرکت بیمه اتکایی آوی پارس | ۴,۹۱۴,۲۷۸ | ۱,۶۴۶,۹۷۷ | | ۱,۷۵۸,۳۷۶ |
| | جمع: | ۴,۹۱۴,۲۷۸ | ۱,۶۴۶,۹۷۷ | | ۱,۷۵۸,۳۷۶ |
| شرکتهای فرعی | شرکت یاری رسان پارسیان | ۱۱۶,۶۸۷ | ۱۷۰,۲۹۴ | | ۱,۱۷۲,۴۷۰ |
| | شرکت آتیه پارسیان پارس | ۶,۳۱۳ | ۰ | | |
| | جمع: | ۱۲۳,۰۰۰ | ۱۷۰,۲۹۴ | | ۱,۱۷۲,۴۷۰ |
| سایر اشخاص وابسته | شرکت تامین سرمایه لوتوس پارسیان | ۳۱,۴۰۰ | ۳۱,۶۷۳ | ۰ | ۰ |
| | صنایع فولاد صبح پارسیان | ۴۷,۴۴۷ | ۸۲,۹۲۱ | ۰ | ۰ |
| | شرکت گروه داده پردازی بانک پارسیان | ۱۰,۰۶۷ | ۶,۰۶۶ | ۰ | ۰ |
| | شرکت توسعه ساختمانی پارسیان | ۴۲,۳۲۹ | ۲۲,۷۹۶ | ۰ | ۰ |
| | شرکت کارگزاری پارسیان | ۲,۸۴۰ | ۲۱,۰۴۹ | ۰ | ۰ |
| | شرکت خدمات بیمه ای امین پارسیان | ۴۰,۸۰۱ | ۴۵,۰۱۳ | ۰ | ۱,۹۰۴,۳۹۱ |
| | شرکت تامین خدمات سیستمهای کاربردی کاسپین | ۵۶,۳۳۶ | ۰ | ۰ | ۰ |
| | شرکت سرمایه گذاری پردیس | ۰ | ۰ | ۰ | ۰ |
| | شرکت تجارت الکترونیک پارسیان | ۲۴۸,۴۳۱ | ۲۳۱,۸۱۴ | ۰ | ۰ |
| | شرکت لیزینگ پارسیان | ۲۱۴,۰۹۶ | ۱۵۳,۵۲۳ | ۰ | ۰ |
| | تجارت الکترونیک پارسیان کیش | ۱۰,۱۵۰۶ | ۷۵,۲۵۸ | ۰ | ۰ |
| | صرافی پارسیان | ۴,۹۲۳ | ۱۸,۶۲۰ | ۰ | ۰ |
| | شرکت گسترش سرمایه گذاری ایران خودرو | ۲۱,۶۳۵ | ۰ | ۰ | ۰ |
| | آتیه پارسیان کیش | ۷۴۴ | ۷۳۳ | ۰ | ۰ |
| | بانک پارسیان | ۶۸۴,۳۹۸ | ۱,۹۸۱,۷۷۰ | ۱,۰۹۵,۵۵۱ | ۰ |
| | شرکت معین پارسیان پارس | ۱۰,۲۸۳۳ | ۴۹۵,۲۵۲ | ۰ | ۰ |
| | شرکت فراوری معدنی اپل کانی پارس | ۳۱,۰۴۶ | ۰ | ۰ | ۰ |
| | پالایش پارسیان سپهر | ۲۲۲,۱۵۰ | ۰ | ۰ | ۰ |
| | شرکت مهر پترو کیمیا | ۲۹,۸۳۰ | ۰ | ۰ | ۰ |
| | صندوق حمایت و بازتوانی آینده ساز | ۰ | ۰ | ۰ | ۰ |
| | شرکت گسترش ساختمانی لوتوس پارسیان | ۰ | ۰ | ۰ | ۰ |
| | شرکت پارس فولاد سبزوار | ۶۹,۳۶۳ | ۱۷,۲۷۰ | ۰ | ۰ |
| | شرکت صنعتی و معدنی اپل پارسیان سنگان | ۲۰۶,۲۳۱ | ۹۸,۸۸۴ | ۰ | ۰ |
| | صندوق قرض الحسنه بانک پارسیان | ۱۳۳,۹۴۶ | ۰ | ۰ | ۰ |
| | جمع: | ۲,۲۹۳,۳۶۴ | ۳,۲۸۲,۶۴۰ | ۱,۹۰۴,۳۹۱ | ۱,۰۹۵,۵۵۱ |
| | جمع کل | ۷,۴۷۹,۴۱۹ | ۵,۱۷۹,۷۰۱ | ۴,۸۲۵,۲۳۷ | ۱,۰۹۵,۵۵۱ |



• الزامات مورد رعایت در معاملات با اشخاص وابسته :

1. معاملات با اشخاص وابسته به شکلی تایید و اجرا شود که از کنترل مناسب تضاد منافع و متعارف و منصفانه بودن معاملات اطمینان حاصل و منافع شرکت و سهامداران حفظ شود.
2. هر یک از مدیران اصلی شرکت باید داشتن منافع با اهمیت به شکل مستقیم یا غیر مستقیم یا به نمایندگی از طرف اشخاص ثالث در یک معامله یا موضوع تاثیرگذار بر شرکت را نزد هیأت مدیره افشا کنند.
3. معاملات با اشخاص وابسته طبق دستورالعمل الزامات افشای اطلاعات و تصویب معاملات اشخاص وابسته ناشران بورسی باید شناسایی و مستندسازی شده و به تصویب هیأت مدیره محترم شرکت برسد.

۳-۵- دعاوی حقوقی له یا علیه شرکت و اثرات ناشی از آن

در پایان دوره مالی منتهی به ۳۰ اسفند ماه ۱۴۰۳ تعداد ۱۴۷۱ فقره دعوی حقوقی علیه شرکت به مبلغ ۶۵۵ میلیارد ریال و ۱۴۴ فقره دعوی حقوقی له، به مبلغ ۳۰۶ میلیارد ریال در دست رسیدگی بوده و شرکت فاقد سایر بدهی‌های احتمالی با اهمیت در این ارتباط می‌باشد. لازم به ذکر است علت رشد چشمگیر دعاوی مطروحه علیه شرکت عمدتاً در سال ۱۴۰۲ و سال ۱۴۰۳ تعدد دعاوی مربوط به مطالبه خسارت ناشی از افت ارزش خودرو در سوانح رانندگی بوده است که با تصویب آیین نامه هیأت وزیران و سپس ابلاغ دستورالعمل نحوه محاسبه خسارت کسر قیمت وسیله نقلیه توسط بیمه مرکزی اینگونه از دعاوی تعیین تکلیف گردیده است .

گزارش پرونده‌های با اهمیت دعاوی حقوقی علیه شرکت

| ردیف | موضوع دعوی | طرف دعوی | مرجع رسیدگی | مبلغ خواسته (میلیون ریال) | آخرین وضعیت | رأی صادره | سال | توضیحات |
|------|-------------------|---|---|---------------------------|-------------|---------------------------------|------|--|
| ۱ | مطالبه خسارت مالی | حسن موردینی نژاد | شعبه ۲ دادگاه عمومی حقوقی شهرستان اردکان | ۱۷,۸۷۶ | بدوی | در جریان رسیدگی | ۱۴۰۳ | - |
| ۲ | مطالبه خسارت مالی | داریوش ولی پوری | شعبه هفتم دادگاه عمومی حقوقی شهرستان بروجرد | ۲۷,۶۴۴ | بدوی | در جریان رسیدگی | ۱۴۰۳ | - |
| ۳ | مطالبه خسارت مالی | اسمعیل بابازاده خارکشی | شعبه ۳ دادگاه عمومی حقوقی شهرستان ساری | ۱,۴۲۶ | بدوی | در جریان رسیدگی | ۱۴۰۳ | - |
| ۴ | مطالبه خسارت مالی | جواد عباسی | شعبه هشتم شورای حل اختلاف شاهرود | ۳,۸۲۶ | تجدیدنظر | رای بدوی علیه شرکت صادر شده است | ۱۴۰۳ | اعتراض به رای بدوی انجام و در جریان رسیدگی است |
| ۵ | مطالبه دیه | کلثوم نقوی، روح اله سلمان، زهرا سلمان، علیرضا سلمان | شعبه ۲۰ دادگاه عمومی حقوقی شهرستان اصفهان | ۱,۲۰۰ | بدوی | در انتظار صدور رای | ۱۴۰۳ | - |
| ۶ | مطالبه خسارت مالی | توفیق توکلی | شعبه ۶ دادگاه عمومی حقوقی شهرستان قم | ۴,۵۰۰ | بدوی | در انتظار صدور رای | ۱۴۰۳ | - |



شرکت بیمه پارسیان (سهامی عام)

گزارش تفسیری مدیریت

سال مالی منتهی به ۳۰ اسفند ۱۴۰۳

| ردیف | موضوع دعوی | طرف دعوی | مرجع رسیدگی | مبلغ خواسته (میلیون ریال) | آخرین وضعیت | رأی صادره | سال | توضیحات |
|------|-------------------|---------------------------|--|---------------------------|-------------|--------------------|------|--|
| ۷ | مطالبه خسارت مالی | مصطفی لروند | شعبه ۸۰ دادگاه تجدیدنظر تهران | ۲,۲۹۶ | تجدید نظر | در انتظار صدور رأی | ۱۴۰۲ | - |
| ۸ | مطالبه دیه | یوسف بابالو | شعبه ۴ دادگاه عمومی حقوقی شهرستان خوی | ۲,۰۵۰ | بدوی | در انتظار صدور رأی | ۱۴۰۲ | جلسه رسیدگی تشکیل شده |
| ۹ | مطالبه دیه | ستایش روشنی | شعبه ۲ دادگاه عمومی حقوقی شهرستان بروجن | ۱۰,۳۷۷ | بدوی | رأی بدوی صادر شده | ۱۴۰۲ | با تجدید نظر خواهی خواهان بدوی هم اکنون در مرحله تجدید نظر مفتوح است |
| ۱۰ | مطالبه خسارت مالی | معین افزون | شعبه ۲۸ دادگاه عمومی حقوقی شهرستان کرج | ۴,۳۳۰ | تجدید نظر | در انتظار صدور رأی | ۱۴۰۲ | در جریان رسیدگی مرحله تجدید نظر |
| ۱۱ | مطالبه دیه | فرمان منصوری و طویبی ویسی | شعبه ۲ دادگاه حقوقی شهرستان کرمانشاه | ۶,۰۰۰ | تجدید نظر | رأی بدوی علیه شرکت | ۱۴۰۱ | در جریان رسیدگی مرحله تجدید نظر |
| ۱۲ | مطالبه دیه | ریحانه کاویانی آهنگر | شعبه ۱۳ دادگاه عمومی حقوقی شهرستان شیراز | ۵,۴۰۰ | تجدید نظر | رأی بدوی علیه شرکت | ۱۴۰۱ | در جریان رسیدگی مرحله تجدید نظر |
| | | | | ۸۶,۹۲۵ | جمع | | | |

گزارش پرونده‌های با اهمیت دعاوی حقوقی له شرکت

| ردیف | موضوع دعوی | طرف دعوی | مرجع رسیدگی | مبلغ خواسته (میلیون ریال) | آخرین وضعیت | رأی صادره | سال | توضیحات |
|------|--------------|---|--|---------------------------|--|---|------|---------|
| ۱ | مطالبه وجه | مسیح زارعی، شرکت دشت بار گزخوار | شعبه ۵ دادگاه عمومی حقوقی شهرستان اصفهان | ۴,۴۱۲ | در جریان رسیدگی | * | ۱۴۰۳ | - |
| ۲ | مطالبه وجه | جواد رضائی (نماینده متخلف کد ۵۰۴۷۵۳) | شعبه ۳ دادگاه عمومی حقوقی بیرجند | ۸,۰۰۰ | در جریان رسیدگی | * | ۱۴۰۳ | - |
| ۳ | اعتراض ثالث | حمید گل عنبری، محمد نجفی، مریم گل عتبری، عبدالحسین صفری، میثم صفری، سارا صفری | شعبه ۱۰۷ دادگاه کیفری دو شهرستان همدان | ۱۲,۰۰۰ | در جریان رسیدگی | * | ۱۴۰۳ | - |
| ۴ | اعتراض ثالث | احسان سرفوندی، پرویز نقدی ده | شعبه ۱۰ دادگاه کیفری دو شهرستان کرج | ۷,۰۰۰ | در جریان رسیدگی | * | ۱۴۰۳ | - |
| ۵ | مطالبه وجه | شرکت مهندسی و ساختمان ماشین سازی اراک | مرجع رسیدگی تعیین نشده است | ۱۶,۱۰۰ | دادخواست ثبت و در انتظار تعیین مرجع رسیدگی | * | ۱۴۰۳ | - |
| ۶ | مطالبه خسارت | حسین سپهرنیا | مرجع رسیدگی تعیین نشده است | ۲,۶۱۰ | دادخواست ثبت و در انتظار تعیین مرجع رسیدگی | * | ۱۴۰۳ | - |
| ۷ | مطالبه خسارت | عباس زارع باغبیدی | اجرای احکام مدنی شورای حل اختلاف | ۱۶,۵۰۰ | دادخواست ثبت و در انتظار تعیین مرجع رسیدگی | رأی بدوی صادر شده است و در مرحله اجرای رأی می باشد. | ۱۴۰۳ | - |

| ردیف | موضوع دعوی | طرف دعوی | مرجع رسیدگی | مبلغ خواسته (میلیون ریال) | آخرین وضعیت | رأی صادره | سال | توضیحات |
|------|---------------------|---------------------------------------|-------------------------------|---------------------------|-----------------|--|------|----------------------------------|
| ۸ | مطالبه وجه | شرکت مهندسی و ساختمان ماشین سازی اراک | دادگستری شهرستان اراک | ۸,۵۳۶ | تجدید نظر | رأی له شرکت صادر شده | ۱۴۰۲ | اجرای دادنامه در دست پیگیری است |
| ۹ | مطالبه وجه | زهرا بدر (نماینده متخلف کد ۵۶۵۸۴۰) | تاکنون مشخص نشده | ۱۲,۴۱۹ | ثبت اظهارنامه | دادخواست توسط وکیل ثبت و در جریان رسیدگی است | ۱۴۰۲ | - |
| ۱۰ | اعتراض به رأی دیوان | تأمین اجتماعی اهواز | دیوان عدالت اداری | ۷,۴۰۰ | در جریان رسیدگی | رأی تجدید نظر له شرکت صادر شده است. | ۱۴۰۱ | - |
| ۱۱ | مطالبه وجه | سیدعلیرضا حسینی | دادگاه عمومی حقوقی بندر ترکمن | ۵,۲۹۰ | در جریان اجرا | رأی له شرکت صادر شده | ۱۴۰۱ | اجرای دادنامه در دست پیگیری است. |
| | | جمع | | ۱۰۰,۲۶۷ | | | | |

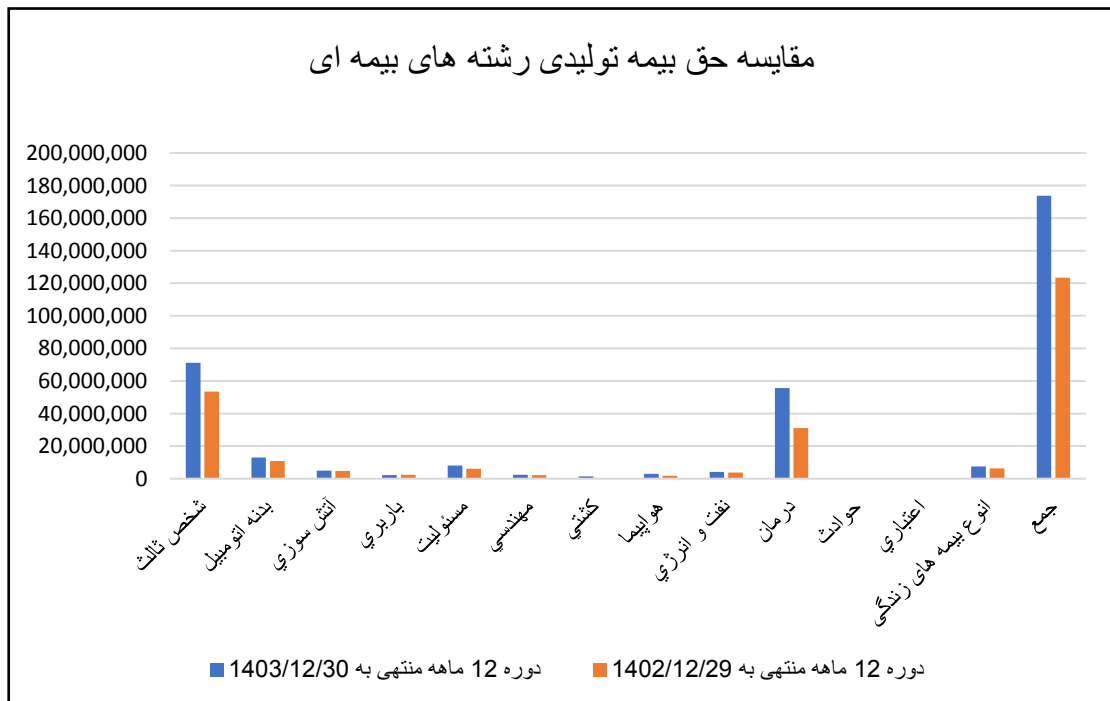
با توجه به روند رسیدگی و ارجاع پرونده به کارشناسی های متعدد و اعتراض طرفین پرونده نسبت به نظرات کارشناسی و احتمال نقض رأی بدوی و ارجاع مجدد پرونده به دادگاه رسیدگی کننده نخستین جهت بررسی مجدد مطابق با قانون ، روند رسیدگی طولانی و متعاقبا صدور حکم زمان بر خواهد بود.



4- نتایج عملیات و چشم اندازها
 • ۱-۴ نتایج عملکرد مالی و عملیاتی
 • ۱-۴-۱ عملیات بیمه‌گری
 حق بیمه تولیدی به تفکیک رشته:

(مبالغ به میلیون ریال)

| رشته بیمه ای | سال مالی منتهی به | | | درصد تغییرات نسبت به دوره مشابه | ترکیب پرتفوی |
|----------------------|------------------------------|------------------------------|------------------------------|---------------------------------|--------------|
| | سال مالی منتهی به ۱۴۰۳/۱۲/۳۰ | سال مالی منتهی به ۱۴۰۲/۱۲/۲۹ | سال مالی منتهی به ۱۴۰۱/۱۲/۲۹ | | |
| شخص ثالث | ۷۱,۱۳۵,۲۰۶ | ۵۳,۴۴۶,۲۹۸ | ۳۳,۳۳۷,۳۵۶ | ۴۱٪ | ۳۳ |
| بدنه اتومبیل | ۱۲,۹۱۳,۵۴۶ | ۱۰,۹۳۲,۱۹۷ | ۷,۴۷۳,۱۱۷ | ۷٪ | ۱۸ |
| آتش سوزی | ۴,۹۱۵,۶۶۶ | ۴,۷۸۳,۸۳۴ | ۳,۷۲۲,۰۱۱ | ۳٪ | ۳ |
| باربری | ۲,۱۷۸,۷۱۷ | ۲,۳۱۲,۴۱۳ | ۱,۵۵۶,۵۷۳ | ۱٪ | (۶) |
| مسئولیت | ۸,۱۱۱,۱۲۸ | ۶,۰۸۳,۴۴۷ | ۳,۷۴۴,۳۹۲ | ۵٪ | ۳۳ |
| مهندسی | ۲,۳۸۰,۴۳۸ | ۲,۱۰۲,۹۳۳ | ۲,۳۵۷,۰۵۸ | ۱٪ | ۱۳ |
| کشتی | ۱,۴۵۸,۰۴۴ | ۹۲,۵۲۷ | ۶۰,۳۲۸ | ۰/۸۴٪ | ۱۴۷۶ |
| هواپیما | ۲,۹۱۵,۴۸۲ | ۱,۸۴۷,۸۱۸ | ۲۳۹,۳۲۲ | ۲٪ | ۵۸ |
| نفت و انرژی | ۴,۰۶۲,۱۹۳ | ۳,۷۰۲,۳۳۶ | ۲,۳۷۵,۲۶۶ | ۲٪ | ۱۰ |
| درمان | ۵۵,۶۷۰,۶۲۸ | ۳۱,۰۵۵,۵۰۸ | ۱۷,۳۲۶,۵۵۶ | ۳۲٪ | ۷۹ |
| حوادث | ۴۳۶,۸۵۱ | ۳۱۴,۶۹۴ | ۲۵۹,۷۹۴ | ۰/۲۵٪ | ۳۹ |
| اعتباری | ۱۹۰,۳۶۰ | ۴۰۳,۱۴۱ | ۲۴۶,۱۴۷ | ۰/۱۱٪ | (۵۳) |
| انواع بیمه های زندگی | ۷,۴۶۶,۵۶۱ | ۶,۳۸۱,۱۴۷ | ۵,۳۷۰,۵۴۷ | ۴٪ | ۱۷ |
| جمع | ۱۷۳,۸۳۴,۸۲۱ | ۱۲۳,۴۵۸,۲۹۳ | ۷۸,۰۶۸,۴۶۷ | ۱۰۰٪ | ۴۱ |

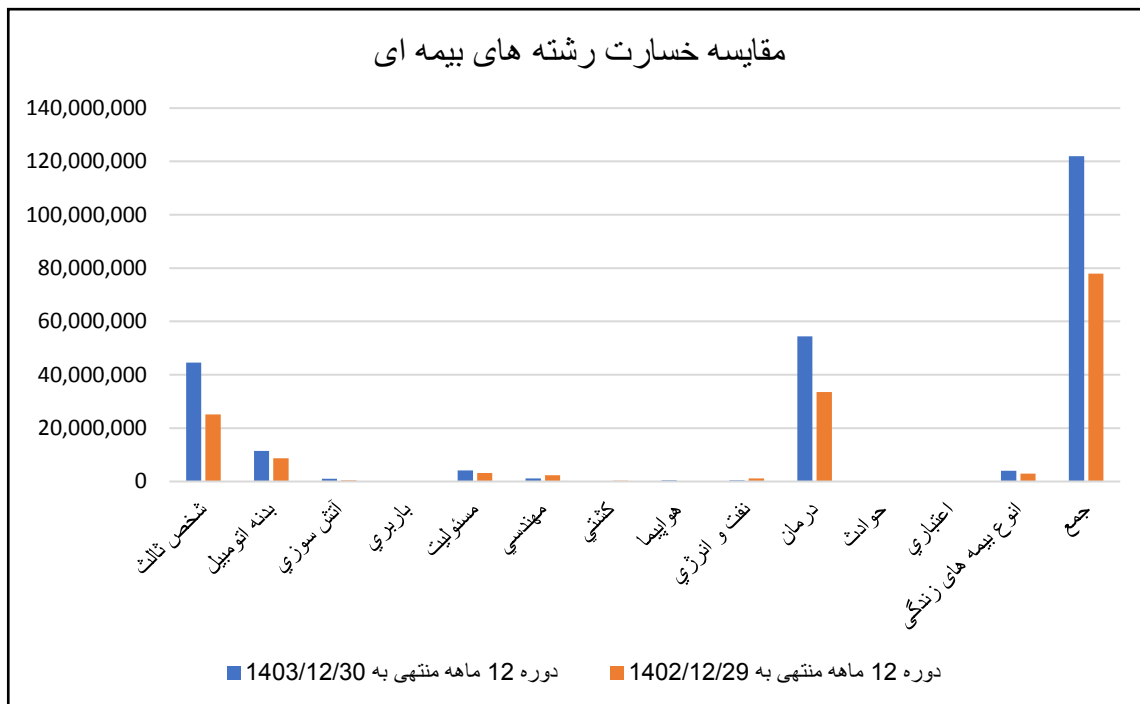




• خسارت پرداختی به تفکیک رشته:

(مبالغ به میلیون ریال)

| رشته بیمه ای | سال مالی منتهی به ۱۴۰۳/۱۲/۳۰ | سال مالی منتهی به ۱۴۰۲/۱۲/۲۹ | سال مالی منتهی به ۱۴۰۱/۱۲/۲۹ | درصد تغییرات نسبت به دوره مشابه |
|----------------------|---------------------------------|---------------------------------|---------------------------------|---------------------------------------|
| شخص ثالث | ۴۴,۶۱۵,۳۱۹ | ۲۵,۱۱۹,۵۰۱ | ۱۴,۵۷۵,۴۷۴ | ۷۸ |
| بدنه اتومبیل | ۱۱,۴۱۶,۱۳۶ | ۸,۷۰۵,۸۸۷ | ۵,۲۰۹,۸۱۵ | ۳۱ |
| آتش سوزی | ۱,۰۸۱,۷۱۰ | ۳۹۹,۰۱۵ | ۴۴۷,۷۶۳ | ۱۷۱ |
| باربری | ۷۵,۹۳۳ | ۱۵۴,۳۶۱ | ۲۱۰,۴۶۶ | (۵۱) |
| مسئولیت | ۴,۱۰۷,۰۵۸ | ۳,۱۳۸,۸۸۷ | ۲,۰۲۳,۴۲۲ | ۳۱ |
| مهندسی | ۱,۱۳۵,۳۰۹ | ۲,۳۸۴,۰۳۲ | ۹۸۳,۲۵۴ | (۵۲) |
| کشتی | ۱۷۰,۵۴۵ | ۲۶۶,۹۳۴ | ۲۱۷,۰۶۹ | (۳۶) |
| هواپیما | ۴۸۴,۵۶۰ | ۵۸,۸۲۷ | ۲۷,۳۵۶ | ۷۲۴ |
| نفت و انرژی | ۴۱۷,۲۶۶ | ۱,۱۸۰,۶۶۳ | ۲۷۹,۴۳۹ | (۶۵) |
| درمان | ۵۴,۴۱۴,۷۶۱ | ۳۳,۴۸۶,۲۵۵ | ۱۶,۲۱۶,۴۰۱ | ۶۲ |
| حوادث | ۸۶,۰۶۸ | ۸۰,۳۸۸ | ۵۱,۵۰۹ | ۷ |
| اعتباری | ۳۸,۸۹۵ | ۲۹,۳۸۰ | ۲,۲۹۸ | ۳۲ |
| انواع بیمه های زندگی | ۳,۹۸۲,۴۶۴ | ۲,۸۹۵,۰۴۸ | ۲,۳۹۱,۹۹۳ | ۳۸ |
| جمع | ۱۲۲,۰۲۶,۰۲۵ | ۷۷,۸۹۹,۱۷۷ | ۴۲,۶۳۶,۲۵۹ | ۵۷ |

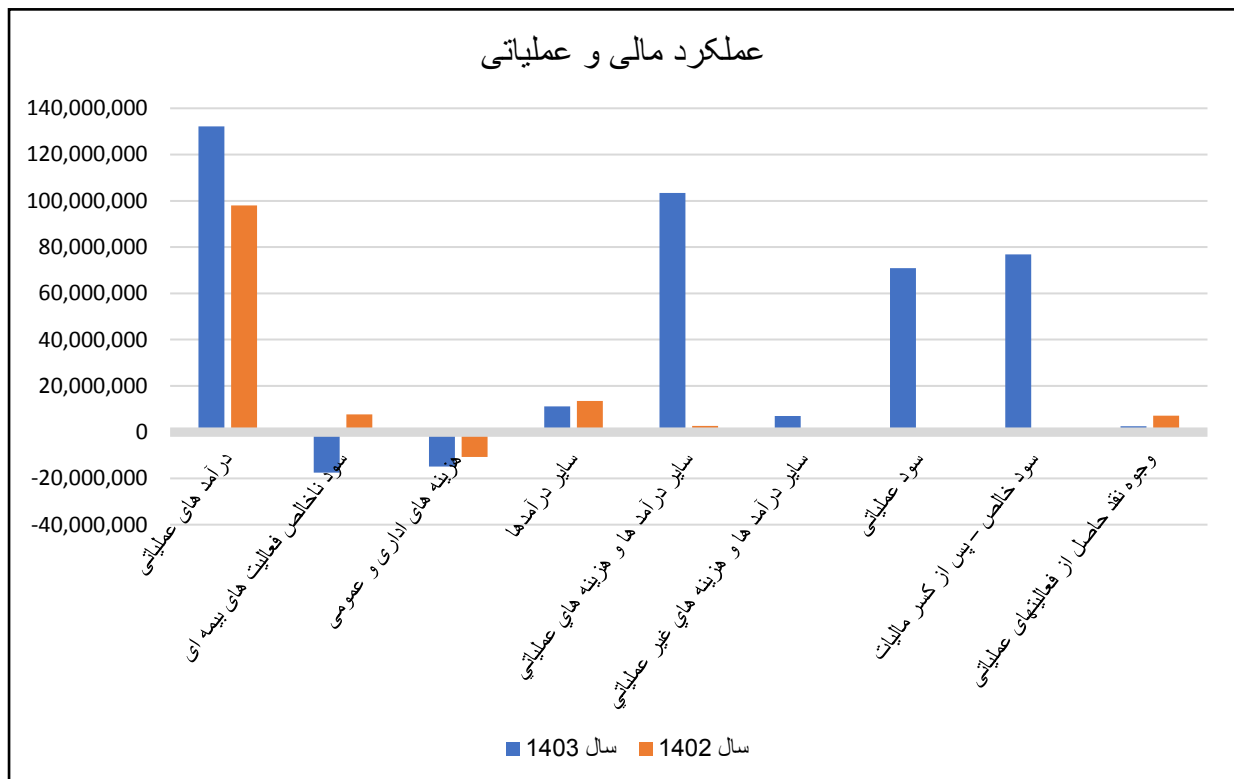




۴-۱-۲- اطلاعات عملکرد مالی و عملیاتی جداگانه

(مبالغ به میلیون ریال)

| درصد تغییرات نسبت به دوره مشابه | سال ۱۴۰۲ | سال ۱۴۰۳ | شرح |
|---------------------------------|--------------|--------------|---------------------------------------|
| ۳۵ | ۹۸,۰۴۶,۹۰۳ | ۱۳۲,۱۹۵,۳۲۳ | درآمد های عملیاتی |
| (۴۹۸) | ۷,۶۶۲,۵۶۷ | (۳۰,۵۲۲,۲۰۶) | سود(زیان) ناخالص فعالیت های بیمه ای |
| ۴۰ | (۱۰,۶۶۷,۳۱۸) | (۱۴,۹۳۰,۸۴۵) | هزینه های اداری و عمومی |
| (۱۷) | ۱۳,۴۴۱,۲۵۴ | ۱۱,۱۶۷,۲۹۲ | سایر درآمدها |
| ۳۶۹۵ | ۲,۷۲۴,۳۹۵ | ۱۰۳,۴۰۱,۹۹۳ | سایر درآمد ها و هزینه های عملیاتی |
| ۱۱۸۶ | ۵۴۵,۶۶۹ | ۷,۰۱۸,۶۵۹ | سایر درآمد ها و هزینه های غیر عملیاتی |
| ۲۰۷۶۶ | (۲۸۰,۳۵۶) | ۵۷,۹۳۷,۸۷۳ | سود عملیاتی |
| ۹۷۵۶۳ | ۶۵,۳۱۳ | ۶۳,۷۸۶,۶۴۹ | سود خالص - پس از کسر مالیات |
| (۶۹) | ۷,۱۷۶,۰۸۴ | ۲,۱۹۳,۷۲۳ | وجه نقد حاصل از فعالیت های عملیاتی |





۳-۱-۴- روند فروش حق بیمه و خسارت طی چند سال اخیر

(مبالغ به میلیون ریال)

| شرح | سال ۱۴۰۳ | سال ۱۴۰۲ | درصد تغییرات نسبت به دوره مشابه |
|---------------|-------------|-------------|---------------------------------|
| حق بیمه صادره | ۱۷۳,۸۳۴,۸۲۱ | ۱۲۳,۴۵۸,۲۹۳ | ۴۱ |
| خسارت پرداختی | ۱۲۲,۰۲۶,۰۲۵ | ۷۷,۸۹۹,۱۷۷ | ۵۷ |
| نسبت خسارت | ۷۰٪ | ۶۳٪ | ۱۰ |

۴-۱-۴- نسبت های مالی

| شاخص | سال مالی ۱۴۰۳ | سال مالی ۱۴۰۲ |
|--|---------------|---------------|
| نسبت توانگری مالی | ۱۲۶٪ | ۹۱٪* |
| هزینه های اداری، عمومی به حق بیمه صادره | ۱۱٪ | ۸٪ |
| نرخ بازده سرمایه گذاری ها | ۱۷۵٪ | ۳۱٪ |
| سود ناخالص فعالیت بیمه ای به کل حق بیمه صادره | (۱۸)٪ | ۵٪ |
| سود خالص بعد از کسر مالیات به کل حق بیمه صادره | ۳۷٪ | ۰٪ |
| سود خالص بعد از کسر مالیات به حقوق مالکانه | ۷۹٪ | ۲٪ |
| نسبت خسارت (خسارت پرداختی به حق بیمه صادره) | ۷۰٪ | ۶۳٪ |
| هزینه کارمزد پرداختی به حق بیمه صادره | ۹٪ | ۹٪ |
| نسبت مجموع مطالبات از بیمه گذاران، نمایندگان و بیمه گران اتکائی به مجموع دارایی ها | ۶۰٪ | ۴۵٪ |
| کل بدهی ها به کل دارایی ها | ۷۲٪ | ۸۹٪ |
| کل سرمایه گذاری ها به کل دارایی ها | ۲۰٪ | ۲۳٪ |

*مراتب از سوی بیمه مرکزی ج.ا.ا مورد رسیدگی قرار گرفته است.

نسبت کل بدهی به کل دارایی ها یک شاخص مالی است که نشان دهنده میزان بدهی های یک شرکت در مقایسه با کل دارایی های آن است.

این نسبت به سرمایه گذاران و تحلیلگران کمک می کند تا درک بهتری از ساختار مالی شرکت داشته باشند و میزان ریسک مالی آن را ارزیابی کنند. بدهی ها شامل ذخیره خسارت معوق، ذخیره ریسک منقضی نشده، ذخیره حق بیمه عاید نشده، ذخیره ریاضی بیمه عمر و تشکیل سرمایه و سایر ذخایر فنی می باشد.



۴-۱-۵- درآمد سرمایه‌گذاری

- شرکت‌های بیمه، ملزم به انطباق سرمایه‌گذاری‌ها (از منابع ذخایر فنی و حقوق صاحبان سهام) با مفاد آیین‌نامه مصوب شورای عالی بیمه می‌باشند. از این‌رو شرکت بیمه پارسیان ضمن برنامه‌ریزی‌های صورت پذیرفته جهت کاهش دوره وصول مطالبات از بیمه‌گذار به منظور افزایش منابع سرمایه‌گذاری، درصدد انطباق کامل سرمایه‌گذاری‌ها با مفاد آیین‌نامه یاد شده و افزایش سرمایه‌گذاری در سایر ابزارهای مالی می‌باشد.
- در ماه‌های ابتدایی سال ۱۴۰۳ با توجه به شرایط اقتصادی کشور خروج نقدینگی در بالاترین حد خود از بازار سهام قرار گرفت و با این حال مدیریت سرمایه‌گذاری بیمه پارسیان همواره سعی داشته است با تنوع بخشی در پورتفوی سرمایه‌گذاری خود بازدهی بالاتر از بازدهی شاخص را، همچون سال گذشته، برای سهامداران این شرکت به ارمغان بیاورد. در بازه زمانی انتشار گزارشات ۶ ماهه (۳۱ شهریور ۱۴۰۳)، شاخص کل شاهد پایین‌ترین عدد خود در سال جاری بوده است که این موضوع سبب شناسایی زیان کاهش ارزش قابل توجهی برای پورتفوی سرمایه‌گذاری کوتاه مدت بیمه پارسیان شد. با این حال با توجه به بهبود نسبی بازار در نیمه دوم سال ۱۴۰۳ شرکت توانست سود ۲۰۰۹۴۷۱۵ میلیون ریالی دست یابد.
- همچنین شرکت توانست با فروش سهام شرکت صنایع معدنی کانی سازان کیمیا، ۹۴۸۱۶۳۸۷ میلیون ریال سود حاصل از این سرمایه‌گذاری را بدست بیاورد که اثر قابل توجهی بر سود شرکت داشته است.

(مبالغ به میلیون ریال)

| درصد تغییرات نسبت به دوره مشابه | سال ۱۴۰۱ | سال ۱۴۰۲ | سال ۱۴۰۳ | شرح |
|---------------------------------|-----------|------------|-------------|---|
| (۷۱) | ۴,۹۵۹,۸۲۸ | ۷,۱۸۹,۹۵۲ | ۲,۰۹۴,۷۱۵ | درآمد حاصل از سرمایه‌گذاری در سهام شرکت‌ها |
| ۳۳۳۴ | ۹۸۳,۲۵۶ | ۲,۸۴۰,۵۶۱ | ۹۷,۵۴۳,۸۷۹ | سود (زیان) ناشی از فروش سرمایه‌گذاری‌ها |
| ۸۴ | ۶۰۲,۵۷۳ | ۹۳۱,۱۰۰ | ۱,۷۱۱,۹۵۴ | سود سپرده‌های بانکی |
| (۱۳) | ۲۶۷,۶۸۷ | ۳۷۰,۷۶۵ | ۳۲۳,۵۲۳ | سود تسهیلات اعطایی (وام بیمه‌گذاران عمر) |
| (۱۰۰) | ۴۷,۹۰۸ | ۸۳,۶۸۵ | - | سود و زیان حاصل از سرمایه‌گذاری در صندوق‌ها |
| (۱۱۲) | ۲۱۹,۳۳۱ | ۸۰,۷۸۴ | (۹,۳۷۶) | سایر سرمایه‌گذاری‌ها |
| (۲۰۰) | ۱۷۴۵۹۱ | (۱۳۷,۸۶۴) | ۱۳۷,۸۶۴ | برگشت (کاهش) ارزش سرمایه‌گذاری |
| ۸۰۷ | ۷,۲۵۵,۱۷۴ | ۱۱,۳۵۸,۹۸۳ | ۱۰۱,۸۰۲,۵۵۹ | جمع کل |



پیرو اطلاعیه منتشره در سامانه اطلاع رسانی ناشران مورخ ۱۴۰۳/۰۷/۱۷ در خصوص "اعلام نتیجه مزایده واگذاری ۱۰۰٪ سهام شرکت صنایع معدنی کانی سازان کیمیا (سهامی خاص) (دارنده سهام شرکت فرآوری معدنی اپال کانی پارس (سهامی عام) به تعداد ۱۸,۱۴۵,۱۰۲,۱۹۱ سهم معادل ۹۰,۷۲ درصد از کل سهام شرکت)" به استحضار می رساند ۱۴,۲۹ درصد از سهام شرکت صنایع معدنی کانی سازان کیمیا (سهامی خاص) متعلق به شرکت بیمه پارسیان می باشد که حسب تفویض انجام شده بابت اختیار فروش تمامی سهام مزبور به بانک پارسیان (سهامی عام) ، قرارداد فروش سهام مزبور با برندگان مزایده ، شرکت فولاد مبارکه اصفهان (سهامی عام) (سهم شرکت پنجاه و پنج درصد) و شرکت گسترش صنایع معدنی کاوه پارس (سهامی خاص) (سهم شرکت چهار و پنج درصد) به مبلغ ۶۶۳/۳۶۳/۰۰۰/۰۰۰/۰۰۱ ریال منعقد و به امضاء بانک پارسیان و خریداران رسیده است.

آثار مالی و جزئیات واگذاری سهام متعلق به بیمه پارسیان به شرح ذیل میباشد:

| (مبالغ به میلیون ریال) | |
|------------------------|-------------------------------------|
| ۹۴,۸۱۷,۸۱۶ | سهم بیمه پارسیان از مبلغ کل معامله: |
| ۱,۴۲۹ | بهای تمام شده سهام واگذار شده : |
| ۹۴,۸۱۶,۳۸۷ | سود واگذاری سهام |

باتوجه به شرایط تسویه مبلغ معامله بصورت یک هشتم نقد و الباقی طی ۱۹ قسط سه ماهه (قسط اول شش ماه پس از تاریخ انعقاد قرارداد فروش) با نرخ سود ۲۳ درصد سالانه ، درآمد بهره اقساط به تفکیک سال بشرح ذیل میباشد که سود مزبور به ترتیب سررسید اقساط در سالهای مربوطه شناسایی خواهد شد:

| سال | (مبالغ به میلیون ریال) |
|------|------------------------|
| ۱۴۰۳ | ۵,۴۱۲,۷۳۳ |
| ۱۴۰۴ | ۲۰,۱۲۳,۰۴۸ |
| ۱۴۰۵ | ۱۵,۸۵۹,۹۴۶ |
| ۱۴۰۶ | ۱۲,۱۳۹,۳۴۸ |
| ۱۴۰۷ | ۷,۴۹۳,۱۲۳ |
| ۱۴۰۸ | ۱,۸۶۱,۴۰۲ |



۲-۴- جزئیات پرداخت و آخرین وضعیت پرداخت سود سهام مطابق مصوبه آخرین مجمع

(مبالغ به میلیون ریال)

| سال | ۱۴۰۳ | ۱۴۰۲ |
|-------------------------------|---------|---------|
| سود پرداختی سنوات قبل از ۱۳۹۹ | ۷۷,۴۰۹ | ۷۷,۴۰۹ |
| سود پرداختی سال ۱۳۹۹ | ۱۶,۱۳۹ | ۱۶,۱۳۹ |
| سود پرداختی سال ۱۴۰۰ | ۶,۷۴۱ | ۶,۷۴۱ |
| سود پرداختی سال ۱۴۰۱ | ۱۷,۸۵۷ | ۱۹,۱۷ |
| جمع سود سهام پرداختی | ۱۱۸,۱۴۶ | ۱۱۹,۴۶۸ |

۳-۴- تغییرات در پرتفوی سرمایه‌گذاری‌ها، ترکیب دارایی‌ها و وضعیت شرکت

(مبالغ به میلیون ریال)

تغییرات پرتفوی سرمایه‌گذاری در سهام شرکت‌ها

| نام شرکت | سال مالی ۱۴۰۳ | | سال مالی ۱۴۰۲ | |
|--|---------------------------------|--------------------|---------------------------------|--------------------|
| | مانده بهای تمام شده انتهای دوره | سود سرمایه‌گذاریها | مانده بهای تمام شده انتهای دوره | سود سرمایه‌گذاریها |
| اوراق اسناد خزانه اسلامی | ۱۲,۰۹۷,۷۳۸ | ۰ | ۶,۷۳۸,۱۶۳ | ۰ |
| گروه بهمن-سهام عادی | ۵۴۷,۸۹۲ | ۱۰,۵۰۰ | ۴۳۶,۲۷۹ | ۲,۰۰۰ |
| ملی صنایع مس ایران (فملی) | ۴۷۷,۲۷۱ | ۰ | ۲۲۸,۰۸۵ | ۰ |
| سوخت سبز زاگرس (شگستر) | ۴۱۵,۵۵۱ | ۰ | ۰ | ۰ |
| سپید ماکیان (سپید)-سهام عادی | ۳۴۰,۹۵۷ | ۰ | ۲۶۷,۹۸۱ | ۰ |
| صنایع گلدیران (گلدیرا) | ۳۳۸,۶۵۸ | ۰ | ۳۲۳,۹۹۰ | ۰ |
| زامیاد (خزامیا) | ۳۱۱,۵۴۷ | ۰ | ۰ | ۰ |
| هیپکو (تیپکو) | ۳۳۱,۴۵۹ | ۰ | ۰ | ۰ |
| سرمایه‌گذاری صدر تامین | ۳۲۷,۹۷۹ | ۰ | ۱۰۰,۲۵۱ | ۰ |
| ماشین‌سازی اراک | ۲۸۵,۰۴۱ | ۰ | ۲۴۹,۵۵۰ | ۰ |
| سر. بهمن (وبهمن) | ۲۸۲,۰۲۶ | ۰ | ۱۳۹,۶۶۲ | ۰ |
| فولاد مبارکه اصفهان | ۲۷۹,۸۰۹ | ۰ | ۲۶۶,۸۹۸ | ۰ |
| صبا فولاد خلیج فارس (فصبا) | ۲۷۴,۲۰۹ | ۰ | ۶۶,۹۵۶ | ۰ |
| بهمن دیزل | ۲۶۴,۱۲۷ | ۰ | ۲۱۹,۶۰۵ | ۰ |
| کشاورزی و دامپروری بینالود | ۲۳۹,۲۱۲ | ۰ | ۲۲۴,۴۱۱ | ۰ |
| بانک ملت -سهام عادی | ۲۲۳,۳۳۰ | ۰ | ۰ | ۰ |
| مینا | ۲۱۹,۴۷۸ | ۰ | ۰ | ۰ |
| بین‌المللی توسعه ص. معادن غدیر (وگدیر) | ۲۱۳,۱۵۹ | ۰ | ۲۴۷,۹۸۰ | ۰ |
| نیان الکترونیک (نیان) | ۱۹۷,۳۲۴ | ۰ | ۱۶۳,۱۷۷ | ۰ |
| پتروشیمی پارس (پارس) | ۱۸۲,۰۶۴ | ۰ | ۱۱۵,۲۵۴ | ۰ |
| شرکت سرمایه‌گذاری صبا تامین | ۱۷۸,۸۰۱ | ۰ | ۳۱۴,۶۹۳ | ۰ |
| تولید برق عسلویه مینا (بمینا) | ۱۶۵,۰۰۲ | ۰ | ۶۰,۸۸۹ | ۰ |
| تجارت الکترونیک پارسیان کیش (تاپکیش) | ۱۶۳,۳۴۲ | ۳,۳۰۰ | ۲۵۰,۶۹۰ | ۶,۱۴۴ |
| مخابرات ایران (اخبر) | ۱۶۲,۲۴۵ | ۰ | ۱۶۲,۲۴۵ | ۰ |
| پویا زرکان آق دره-سهام عادی | ۱۵۸,۲۵۷ | ۰ | ۰ | ۰ |
| فرآورده‌های نسوز ایران (کفرا) | ۱۴۵,۹۰۵ | ۰ | ۱۰۵,۱۰۳ | ۰ |
| سایر شرکت‌ها | ۱,۹۱۲,۰۱۸ | ۲,۰۸۰,۹۱۵ | ۵,۸۰۷,۰۲۴ | ۲,۵۶۱,۳۲۹ |
| مجموع | ۲۰,۷۳۴,۴۱۱ | ۲,۰۹۴,۷۱۵ | ۱۶,۴۸۸,۸۸۵ | ۲,۵۶۹,۴۷۳ |



• تغییرات پرتفوی سرمایه گذاری در صندوق های سرمایه گذاری

(مبالغ به میلیون ریال)

| تغییرات پرتفوی سرمایه گذاری در صندوق های سرمایه گذاری | | | | |
|---|---------------------------------|--------------------|---------------------------------|--|
| سال مالی ۱۴۰۲ | | سال مالی ۱۴۰۳ | | نام شرکت |
| سود سرمایه گذاریها | مانده بهای تمام شده انتهای دوره | سود سرمایه گذاریها | مانده بهای تمام شده انتهای دوره | |
| . | - | . | ۳,۴۹۶,۲۳۹ | صندوق سرمایه گذاری اعتماد آفرین پارسیان |
| . | - | . | ۲,۰۲۹,۴۵۴ | صندوق سرمایه گذاری با پشتوانه طلای لوتوس |
| . | - | . | ۱,۳۳۹,۹۹۱ | صندوق تامین سرمایه لوتوس پارسیان |
| . | ۳۴۸,۰۳۶ | . | ۱,۰۷۱,۶۳۵ | سهامی کاریزما (اهرم) |
| . | - | . | ۸۵۸,۹۰۸ | ثروت آفرین پارسیان (ثروتم) |
| . | - | . | ۴۷۳,۵۷۵ | هستی بخش آگاه (آگاس) |
| . | - | . | ۲۹۶,۶۷۱ | گواهی شمش طلا (شمش طلا) |
| . | ۲,۳۹۲ | . | ۲۶۴,۵۷۷ | صندوق س.سپند کاریزما-س (کاریس) |
| . | - | . | ۲۰۸,۸۹۰ | بخشی صنایع مفید (استیل) |
| . | - | . | ۲۰۴,۱۵۳ | صندوق س. اهرمی توان مفید-س (توان) |
| . | - | . | ۱۸۲,۲۶۲ | بخشی صنایع مفید ۳ (سیمانو) |
| . | - | . | ۱۷۹,۲۲۶ | بخشی صنایع داریا (سیمانیا) |
| . | ۱۲۹,۳۶۵ | . | ۱۶۱,۱۲۵ | بخشی ثروت پویا (سمان) |
| . | ۷۰,۰۰۰ | . | ۱۰۹,۱۱۲ | بخشی بازده صنعت بیمه (بازبیمه) |
| . | - | . | ۹۰,۱۰۴ | بخشی صنایع مفید ۵ (دارونو) |
| . | ۷۸۵,۳۰۱ | . | ۵۶,۹۰۵ | صندوق واسطه گری مالی یکم (دارا یکم) |
| . | ۸۹,۰۳۰ | . | ۵۰,۰۵۸ | ثابت کیان |
| . | ۳,۱۰۳ | . | ۳,۵۷۸ | جسورانه رویش لوتوس (رویش) |
| . | ۱۶۲,۴۷۷ | . | - | بخشی صنایع آگاه ۲ (اتواگاه) |
| . | ۱۰۵,۱۲۸ | . | - | بخشی فلزات رویین (رویین) |
| . | ۱۲۱,۱۳۹ | . | - | سهامی اهرمی موج فیروزه (موج) |
| . | ۲۰,۰۰۰ | . | - | مشترک ارزش پرداز آریان (تکپاد) |
| . | ۲۰,۰۰۰ | . | - | به آفرید سپینود (سپینود) |
| . | ۲,۲۳۹ | . | - | بخشی بهین خودرو (بهین رو) |
| . | ۱,۸۵۸,۲۱۱ | . | ۱۱,۰۷۶,۴۶۳ | مجموع |



۵-مهم‌ترین معیارها و شاخص‌های عملکرد برای ارزیابی عملکرد واحد تجاری در مقایسه با اهداف اعلام شده

• ۱-۵- شاخص‌ها و معیارهای عملکرد برای ارزیابی

- در جدول ذیل عملکرد شرکت با صنعت بیمه طی سال‌های ۱۳۹۸ لغایت ۱۴۰۳ ارائه گردیده است. لازم به ذکر است اطلاعات مربوط به تولید و خسارت صنعت بیمه تا سال ۱۴۰۱ از سالنامه آماری و اطلاعات مربوط سال ۱۴۰۲ و ۱۴۰۳ از گزارش‌های آماری در پورتال بیمه مرکزی استخراج گردیده است.

(مبالغ به میلیارد ریال)

| ۱۴۰۳ | | ۱۴۰۲ | | ۱۴۰۱ | | ۱۴۰۰ | | ۱۳۹۹ | | ۱۳۹۸ | | شرح |
|-------------------|-----------|-------------------|-----------|-------------------|-----------|-------------------|-----------|-------------------|-----------|-------------------|-----------|----------------|
| شرکت بیمه پارسیان | صنعت بیمه | شرکت بیمه پارسیان | صنعت بیمه | شرکت بیمه پارسیان | صنعت بیمه | شرکت بیمه پارسیان | صنعت بیمه | شرکت بیمه پارسیان | صنعت بیمه | شرکت بیمه پارسیان | صنعت بیمه | |
| ۱۷۳.۸۳۴ | ۴.۳۹۹.۷۲۹ | ۱۳۳.۴۲۴ | ۲.۷۸۹.۶۷۵ | ۷۷.۸۴۶ | ۱.۷۶۱.۳۹۰ | ۴۹.۷۰۶ | ۱.۱۴۹.۷۹۵ | ۳۶.۸۲۵ | ۸۲۰.۱۸۲ | ۲۸.۴۳۶ | ۵۹۴.۶۵۳ | حق بیمه تولیدی |
| ۱۲۲.۰۲۶ | ۲.۵۷۹.۲۶۹ | ۷۷.۹۲۴ | ۱.۶۲۷.۷۵۵ | ۴۲.۳۴۷ | ۱.۰۱۵.۵۷۸ | ۲۵.۸۴۹ | ۶۵۳.۱۷۸ | ۱۸.۹۴۰ | ۴۳۹.۶۱۵ | ۱۵.۲۷۰ | ۳۳۶.۸۱۱ | خسارت پرداختی |
| ۷۰٪ | ۵۸٪ | ۶۳٪ | ۵۸٪ | ۵۴٪ | ۵۸٪ | ۵۳٪ | ۵۷٪ | ۵۱٪ | ۵۴٪ | ۵۴٪ | ۵۷٪ | نسبت خسارت |



• ۱-۱-۵-ذخایر فنی

- ذخایر فنی بر اساس آیین‌نامه ۵۸ مصوب شورای عالی بیمه محاسبه و در صورت مالی منعکس می‌گردد. طبق جدول زیر ذخایر فنی شرکت در تاریخ ۱۴۰۳/۱۲/۳۰ به نسبت تاریخ ۱۴۰۲/۱۲/۲۹ معادل ۶۲,۶۵۸,۲۴۵ میلیون ریال افزایش داشته است.

(مبالغ به میلیون ریال)

| سال ۱۴۰۳ | | سال ۱۴۰۲ | | شرح | |
|-----------------|----------------------|------------------|-----------------|---|----------------------|
| مانده پایان سال | افزایش / کاهش طی سال | مانده ابتدای سال | مانده پایان سال | | افزایش / کاهش طی سال |
| ۶۵,۲۸۱,۸۵۳ | ۱۷,۶۲۵,۸۲۴ | ۴۷,۶۵۶,۰۳۰ | ۴۷,۶۵۶,۰۳۰ | ذخیره حق بیمه | ۳۴,۲۸۸,۶۴۷ |
| ۴۳,۰۸۵,۳۶۷ | ۷,۷۰۲,۴۹۸ | ۳۵,۳۸۲,۸۶۹ | ۳۵,۳۸۲,۸۶۹ | ذخیره ریاضی بیمه‌های عمر و تشکیل سرمایه | ۲۸,۴۹۴,۶۰۲ |
| ۳۸,۶۳۶,۱۵۷ | ۲۲,۷۶۷,۱۲۹ | ۱۵,۸۶۹,۰۲۸ | ۱۵,۸۶۹,۰۲۸ | ذخیره خسارت معوق | ۹,۹۱۵,۱۷۵ |
| ۱۳,۹۱۱,۲۵۸ | ۹,۱۵۵,۳۰۲ | ۴,۷۵۵,۹۵۶ | ۴,۷۵۵,۹۵۶ | ذخیره ریسک منقضی نشده | ۳,۳۰۰,۵۵۸ |
| ۱۵,۱۰۲,۹۷۱ | ۵,۴۰۷,۴۹۳ | ۹,۶۹۵,۴۷۸ | ۹,۶۹۵,۴۷۸ | سایر ذخایر فنی | ۶,۶۶۷,۳۴۲ |
| ۱۷۶,۰۱۷,۶۰۶ | ۶۲,۶۵۸,۲۴۵ | ۱۱۳,۳۵۹,۳۶۱ | ۱۱۳,۳۵۹,۳۶۱ | جمع کل ذخایر | ۸۲,۶۶۶,۳۲۴ |
| ۳۰,۹۹۴,۷۰۸ | ۴,۰۰۰,۹۰۳ | ۲۶,۹۹۳,۸۰۵ | ۲۶,۹۹۳,۸۰۵ | جمع کل سهم اتکایی ذخایر | ۲۰,۷۴۱,۰۶۹ |



۵-۲- عملکرد بخش ها یا فعالیت ها

جمع کل مناطق کشور

ارقام به میلیارد ریال

| رشته بیمه‌ای | تعداد بیمه نامه | | مبلغ حق بیمه صادره | | سهم از حق بیمه | | تحقق اهداف | | تعداد خسارت | | مبلغ خسارت | | سهم از خسارت | | نسبت خسارت | | انحراف از هدف خسارت | | |
|---------------|-----------------|-----------|--------------------|---------|----------------|------|------------|-------|-------------|----------|------------|------|--------------|-----------|------------|-------|---------------------|-------------|--------|
| | ۱۴۰۲ | ۱۴۰۳ | رشد | ۱۴۰۲ | ۱۴۰۳ | رشد | ۱۴۰۲ | ۱۴۰۳ | رشد | ۱۴۰۲ | ۱۴۰۳ | رشد | ۱۴۰۲ | ۱۴۰۳ | رشد | ۱۴۰۲ | ۱۴۰۳ | انحراف مجاز | انحراف |
| آتش سوزی | ۹۳,۱۹۴ | ۷۷,۷۱۱ | ۲۰٪ | ۴,۷۷۲ | ۴,۸۲۱ | ۱٪ | ۲,۸٪ | ۲,۸٪ | ۸۲٪ | ۸۲۷ | ۷۶۰ | -۱۰٪ | ۳۹۲ | ۱۰,۷۴ | -۱۰٪ | ۲۲٪ | ۲۲٪ | ۲۹٪ | ۲۴٪ |
| باربری | ۲۶,۱۶۷ | ۲۹,۷۵۴ | -۱۳٪ | ۲,۳۰۶ | ۲,۱۸۰ | -۵٪ | ۱,۳٪ | ۱,۹٪ | ۸۳٪ | ۱۷۴ | ۱۶۰ | -۸٪ | ۱۵۴ | ۶۴ | -۸٪ | ۳٪ | ۷٪ | ۲۱٪ | ۸۶٪ |
| بدنه | ۲۸۰,۶۸۱ | ۲۹۶,۸۸۶ | -۵٪ | ۱۰,۹۳۲ | ۱۲,۹۲۰ | ۱۸٪ | ۷,۳٪ | ۸,۸٪ | ۹۲٪ | ۲۶,۲۴۹ | ۲۵,۴۷۸ | -۳٪ | ۸,۷۱۳ | ۱۱,۴۳۳ | -۳٪ | ۱۱,۱٪ | ۹,۴٪ | ۵۴٪ | -۶۵٪ |
| ثالث | ۱,۴۵۲,۲۲۱ | ۱,۵۰۴,۷۲۴ | -۳٪ | ۴۷,۱۱۹ | ۶۲,۹۰۳ | ۳۳٪ | ۲۶,۰٪ | ۳۷,۹٪ | ۸۹٪ | ۸۷,۰۲۸ | ۹۲,۴۱۷ | ۷٪ | ۲۴,۱۳۰ | ۴۰,۹۶۹ | ۷٪ | ۳۳,۷٪ | ۳۰,۹٪ | ۵۹٪ | -۱۰٪ |
| حوادث راننده | | | - | ۷,۱۰۱ | ۹,۱۵۸ | ۲۹٪ | ۵,۳٪ | ۵,۷٪ | ۸۳٪ | ۲,۰۰۱ | ۲,۷۲۷ | ۳۷٪ | ۲,۱۴۵ | ۴,۰۸۰ | ۳۷٪ | ۳,۴٪ | ۲,۷٪ | ۴۹٪ | -۱۵٪ |
| حوادث انفرادی | ۱۶۰,۰۰۸ | ۱۷,۱۸۳ | -۷٪ | ۳۲ | ۲۷ | ۱۹٪ | -۰,۰٪ | -۰,۰٪ | ۸۰٪ | ۲۰ | ۲۴ | ۲۰٪ | ۳ | ۱ | ۲۰٪ | -۵۳٪ | ۰,۰٪ | ۸٪ | ۵۱٪ |
| حوادث گروهی | ۹۰۶ | ۸۹۵ | ۱٪ | ۲۸۸ | ۴۰۵ | ۴۱٪ | -۰,۳٪ | -۰,۳٪ | ۱۰۱٪ | ۱۸۰ | ۱۶۸ | -۷٪ | ۷۵ | ۸۵ | -۷٪ | ۰,۱٪ | ۰,۱٪ | ۳۰٪ | ۲۹٪ |
| درمان گروهی | ۱,۴۹۳ | ۱,۵۴۵ | ۳٪ | ۵۵,۷۵۹ | ۳۱,۰۲۵ | ۸۰٪ | ۳۱,۹٪ | ۲۵,۰٪ | ۱۰۵٪ | ۷۵۹,۶۶۴ | ۱,۰۳۸,۴۰۶ | ۳۷٪ | ۳۳,۰۸۳ | ۵۴,۳۰۱ | ۳۷٪ | ۴۲,۷٪ | ۴۲,۲٪ | ۶۶٪ | -۲۸٪ |
| درمان مسافرتی | ۶,۲۸۷ | ۸,۷۷۵ | -۲۸٪ | ۳۴ | ۴۰ | -۱۶٪ | -۰,۰٪ | -۰,۰٪ | ۶۸٪ | ۳۹ | ۵۳ | ۳۶٪ | ۴ | ۹ | ۳۶٪ | ۱۳٪ | ۰,۰٪ | ۸٪ | -۲۱٪ |
| عمر گروهی | ۸۵۳ | ۸۹۲ | -۴٪ | ۲,۰۲۶ | ۱,۸۵۹ | ۱۰٪ | ۱,۳٪ | ۱,۵٪ | ۸۹٪ | ۹۸۱ | ۷۴۵ | -۲۴٪ | ۵۰۵ | ۵۹۰ | -۲۴٪ | ۰,۶٪ | ۰,۵٪ | ۶۶٪ | ۵۶٪ |
| عمر انفرادی | ۲۹,۹۵۸ | ۱۸,۹۶۹ | ۵۸٪ | ۵,۴۶۰ | ۴,۵۸۴ | ۱۹٪ | ۳,۱٪ | ۳,۷٪ | ۷۸٪ | ۱۶,۲۹۸ | ۲۵,۹۹۴ | ۵۹٪ | ۲,۰۵۲ | ۳,۰۱۱ | ۵۹٪ | ۲,۵٪ | ۲,۶٪ | ۲۶٪ | -۵۳٪ |
| مسئولیت | ۱۱۱,۳۱۵ | ۱۰۷,۷۲۴ | ۳٪ | ۷,۹۹۱ | ۵,۹۹۰ | ۳۳٪ | ۴,۵٪ | ۴,۸٪ | ۹۳٪ | ۱۴,۰۰۹ | ۱۵,۱۹۴ | ۸٪ | ۳,۰۲۸ | ۴,۰۲۷ | ۸٪ | ۳,۳٪ | ۳,۹٪ | ۵۷٪ | ۱۱٪ |
| مهندسی | ۱۱,۱۶۴ | ۸,۶۳۴ | ۲۹٪ | ۲,۳۹۶ | ۲,۰۴۵ | ۱۷٪ | ۱,۴٪ | ۱,۶٪ | ۸۶٪ | ۴۰۵ | ۳۷۶ | -۷٪ | ۲,۰۱۵ | ۵۱۳ | -۷٪ | ۰,۴٪ | ۰,۴٪ | ۵۱٪ | ۵۸٪ |
| رشته خاص | ۱,۸۴۳ | ۱,۱۶۵ | ۵۸٪ | ۳۷۲ | ۵۶۳ | -۳۴٪ | -۰,۳٪ | -۰,۵٪ | ۹۳٪ | ۲,۲۹۱ | ۹۴۹ | -۵۹٪ | ۵۳۱ | ۷۳۵ | -۵۹٪ | ۰,۷٪ | ۰,۶٪ | ۴۰٪ | -۳۹٪ |
| کشتی | ۷۶ | ۴۰ | ۹۰٪ | ۱,۴۲۰ | ۹۶ | ۱۴۳٪ | -۰,۸٪ | -۰,۸٪ | ۱۴۷٪ | ۱۰ | ۸ | -۲۰٪ | ۲۶۶ | ۱۵۴ | -۲۰٪ | ۰,۱٪ | ۰,۳٪ | ۶۲٪ | ۸۳٪ |
| هواپیما | ۴۵ | ۴۸ | -۶٪ | ۲,۹۱۸,۱ | ۱,۸۵۱ | ۵۸٪ | ۱,۳٪ | ۱,۵٪ | ۹۷٪ | ۱۶ | ۲۰ | -۲۵٪ | ۵۶ | ۴۸۲ | -۲۵٪ | ۰,۱٪ | ۰,۴٪ | ۱۹٪ | ۱۱٪ |
| نفت و انرژی | ۱۳۰ | ۱۲۶ | ۳٪ | ۳,۷۲۰ | ۴,۰۴۸ | ۹٪ | ۲,۳٪ | ۳,۰٪ | ۷۹٪ | ۵۰ | ۱۴ | -۷۲٪ | ۱,۱۸۲ | ۵۶ | -۷۲٪ | ۰,۰٪ | ۱,۵٪ | ۲۳٪ | ۹۴٪ |
| جمع کل | ۲۰,۳۲,۲۹۳ | ۲۰,۷۵,۰۳۹ | -۲٪ | ۱۲۴,۳۱۸ | ۱۷۴,۵۵۳ | ۴۱٪ | ۱۰۰٪ | ۱۰۰٪ | ۹۳٪ | ۱,۸۸,۱۳۰ | ۱,۲۲۴,۵۰۳ | ۳۲٪ | ۹۳۰,۷۶۲ | ۱,۲۲۴,۵۰۳ | ۳۲٪ | ۱۰۰٪ | ۱۰۰٪ | ۶۰٪ | -۱۶٪ |

با صدور حدود ۲۰۳۲۲,۳۹۳ بیمه نامه در سال ۱۴۰۳ مبلغی بالغ بر ۱۷۳,۷۷۵ میلیارد ریال حق بیمه جذب شده است که ۴۱ درصد آن مربوط به رشته ثالث و حوادث راننده و ۳۲ درصد مربوط به رشته درمان گروهی است و حق بیمه صادره نسبت به سال ۱۴۰۲، ۴۱ درصد رشد داشته است.

همچنین مبلغی بالغ بر ۱۲۲,۰۲۶ میلیارد ریال خسارت به بیمه گزاران و زیان دیدگان پرداخت شده است که نسبت به سال ۱۴۰۲، ۵۷ درصد رشد داشته است.



۶- جمع بندی

شرکت بیمه پارسیان با بهره‌مندی از سند چشم‌انداز در برنامه‌های خود و پایبندی به اصول حرفه‌ای، با برنامه‌ریزی کوتاه مدت و بلند مدت جهت افزایش سهم بازار، فروش بیمه‌نامه‌های آنلاین، کنترل و نظارت بر فرآیندهای صدور و خسارت، ایجاد ساختار سازمانی مناسب، ایجاد انگیزه بین کارکنان جهت افزایش بهره‌وری، افزایش سهم بیمه‌های زندگی در پرتفوی شرکت، توسعه بیمه‌های سودآور، پیاده‌سازی نظام جامع مدیریت ریسک در قراردادهای افزایش سرمایه شرکت، ایجاد تحول در مدل کسب و کار و فرآیندهای سازمانی در فضای دیجیتال، بهبود نسبت مطالبات شرکت به فروش و کل دارایی‌ها و متعاقب آن اصلاح ساختار پرتفوی شرکت، به دنبال حفظ و ارتقاء جایگاه خود همسو با رشد صنعت بیمه می‌باشد. شرکت بیمه پارسیان با هدف تقویت موقعیت رقابتی خود در بازار بیمه، به‌طور مستمر به تجزیه و تحلیل نیازهای مشتریان و روندهای بازار می‌پردازد. با توجه به تحولات فناوری، فروش بیمه‌نامه‌های آنلاین به عنوان یکی از اولویت‌های اصلی در دستور کار قرار گرفته است که به بهبود دسترسی مشتریان و تسریع فرآیند فروش کمک می‌کند.

با ایجاد ساختار سازمانی مناسب و تقویت انگیزه‌های کارکنان، تلاش می‌شود تا بهره‌وری و کارایی عملیات به حداکثر برسد. افزایش سهم بیمه‌های زندگی در پرتفوی شرکت، نه تنها به تنوع خدمات ارائه شده کمک می‌کند، بلکه به تثبیت درآمدهای پایدار نیز منجر خواهد شد. در نهایت، با توجه به تحولات بازار و نیازهای جدید، شرکت بیمه پارسیان در تلاش است تا مدل کسب و کار خود را به‌روز کند و فرآیندهای سازمانی را در فضای دیجیتال بهبود بخشد.

با اجرای برنامه‌های استراتژیک و بهبود مستمر در عملکرد مالی، شرکت به دنبال ایجاد بازدهی پایدار و جذاب برای سهامداران خود است. با توجه به توسعه بیمه‌های سودآور و گسترش فروش آنلاین، انتظار می‌رود که سهم بازار و در نتیجه سودآوری شرکت افزایش یابد. شرکت بیمه پارسیان به ایجاد یک فرهنگ سازمانی مبتنی بر همکاری و نوآوری متعهد است که به نفع تمامی ذینفعان، از جمله سهامداران، خواهد بود. در نهایت، با پایبندی به اصول حرفه‌ای و اخلاقی، امید به آینده‌ای روشن و موفق برای سهامداران خود را تقویت می‌کند.



شرکت بیمه پارسیان (سهامی عام)

گزارش تفسیری مدیریت

سال مالی منتهی به ۳۰ اسفند ۱۴۰۳



آدرس: تهران، خیابان ولی عصر، بالاتر از بلوار میرداماد، خیابان قبادیان غربی، پلاک ۲۲، کد پستی: ۱۹۶۹۶۳۳۴۳۱ - مرکز ارتباطات ۸۲۵۹

www.parsianinsurance.ir

No. 22, West Qobadiyan St., Above of Mirdamad Blvd., Valiasr Ave., 1969633431 Tehran, Iran. Tel: (+9821)8259.

www.parsianinsurance.ir